



HRVATSKA POŠTANSKA BANKA

# HPB Grupa 12M 2022

Informacije za investitore i nerevidirani financijski izvještaji

# Ograničenje od odgovornosti

- Informacije i podaci sadržani u ovoj prezentaciji namijenjeni su kao općenite popratne informacije o Hrvatskoj poštanskoj banci, dioničko društvo kao matično društvo Grupe Hrvatske poštanske banke (u daljnjem tekstu označeno kao Banka, Grupa ili HPB) i njenim aktivnostima. One su isporučene u sažetoj formi i prema tome ne nužno potpune. Određene izjave sadržane ovdje mogu biti izjave o budućim očekivanjima i drugim budućim predviđanjima o HPB-u, koje su bazirane na trenutnim stajalištima i predviđanjima menadžmenta te uključuju poznate i nepoznate rizike i nesigurnosti koji mogu uzrokovati stvarne rezultate, izvedbe ili događaje da se razlikuju sadržajno od onih izraženih u takvim izjavama. Kao dodatak izjavama koje se odnose na buduća predviđanja zbog konteksta, riječi kao „može”, „hoće”, „treba”, „očekuje”, „planira”, „promišlja”, „namjerava”, „predviđa”, „procjenjuje”, „potencijalni” ili „nastavlja” i slični izrazi tipično se odnose na izjave o budućim predviđanjima. Po svojoj prirodi izjave o budućim predviđanjima uključuju poznate i nepoznate rizike i nesigurnosti jer se odnose na događaje i ovise o okolnostima koja će ili neće nastati u budućnosti. Kao takve, izjave o budućim predviđanjima ne mogu biti zagarantirane. Ne treba se pretjerano oslanjati na ovakve izjave o budućim predviđanjima. Mnogi čimbenici mogu utjecati na naše rezultate poslovanja, financijske uvjete, likvidnost, i razvoj u dijelu industrije u kojoj poslujemo, da se isti materijalno razlikuju od onih izraženih kod izjava o budućim predviđanjima sadržanih ovdje.
- Ova prezentacija sadrži financijske i nefinancijske informacije i statističke podatke koji se odnose na HPB. Takve informacije i podaci su prezentirani samo radi ilustrativnog prikaza. Ova prezentacija može uključivati informacije i podatke iz javno dostupnih izvora koji nisu neovisno provjereni, te prema tome HPB izričito ne daje jamstvo nikakve vrste uključujući, ali ne ograničavajući se na točnost, ukupnosti ili pouzdanost pruženih informacija i podataka. Ova prezentacija je samo za informativne svrhe i ne sadrži preporuke za kupnju ili prodaju niti ponudu prodaje ili upis dionica niti čini poziv na davanje ponude za prodaju dionica.
- Ova prezentacija je pripremljena i podaci u njoj su provjereni s najvećom mogućom pažnjom. Usprkos tome, zaokruživanje, prijenos, priprema teksta za printanje i greške u printanju ne mogu biti isključene. U zbrajanju zaokruženih iznosa i postotaka, mogu se pojaviti razlike.

Vrsta i naziv propisane informacije:	Konsolidirani financijski izvještaj za razdoblje 1. 1. 2022. - 31. 12. 2022. godine, HPB Grupa 12M 2022 Informacije za investitore i nerevidirani financijski izvještaji
Naziv, sjedište i adresa izdavatelja:	Hrvatska poštanska banka d.d., Jurišićeva ulica 4, HR-10000 Zagreb
Jedinstveni identifikator izdavatelja (LEI)	529900D5G4V6THXC5P79
Matična država članica izdavatelja:	Republika Hrvatska
Međunarodni jedinstveni identifikacijski broj (ISIN)	HRHPB0RA0002
Burzovna oznaka (ticker):	HPB-R-A
Uređeno tržište i segment:	Zagrebačka burza d.d., Službeno tržište

Temeljem Zakona o tržištu kapitala, Hrvatska poštanska banka, dioničko društvo (Banka), kao matično društvo Grupe Hrvatske poštanske banke (Grupa) objavljuje nerevidirani financijski izvještaj za razdoblje od 1. 1. – 31. 12. 2022. godine.

Izvještaj sadrži:

- Izvještaj posloводства HPB Grupe,
- Izjavu osoba odgovornih za sastavljanje konsolidiranih izvještaja HPB Grupe,
- Nerevidirani set konsolidiranih financijskih izvještaja (bilanca, račun dobiti i gubitka, izvještaj o promjenama kapitala, izvještaj o novčanom tijeku),
- Bilješke uz financijske izvještaje.

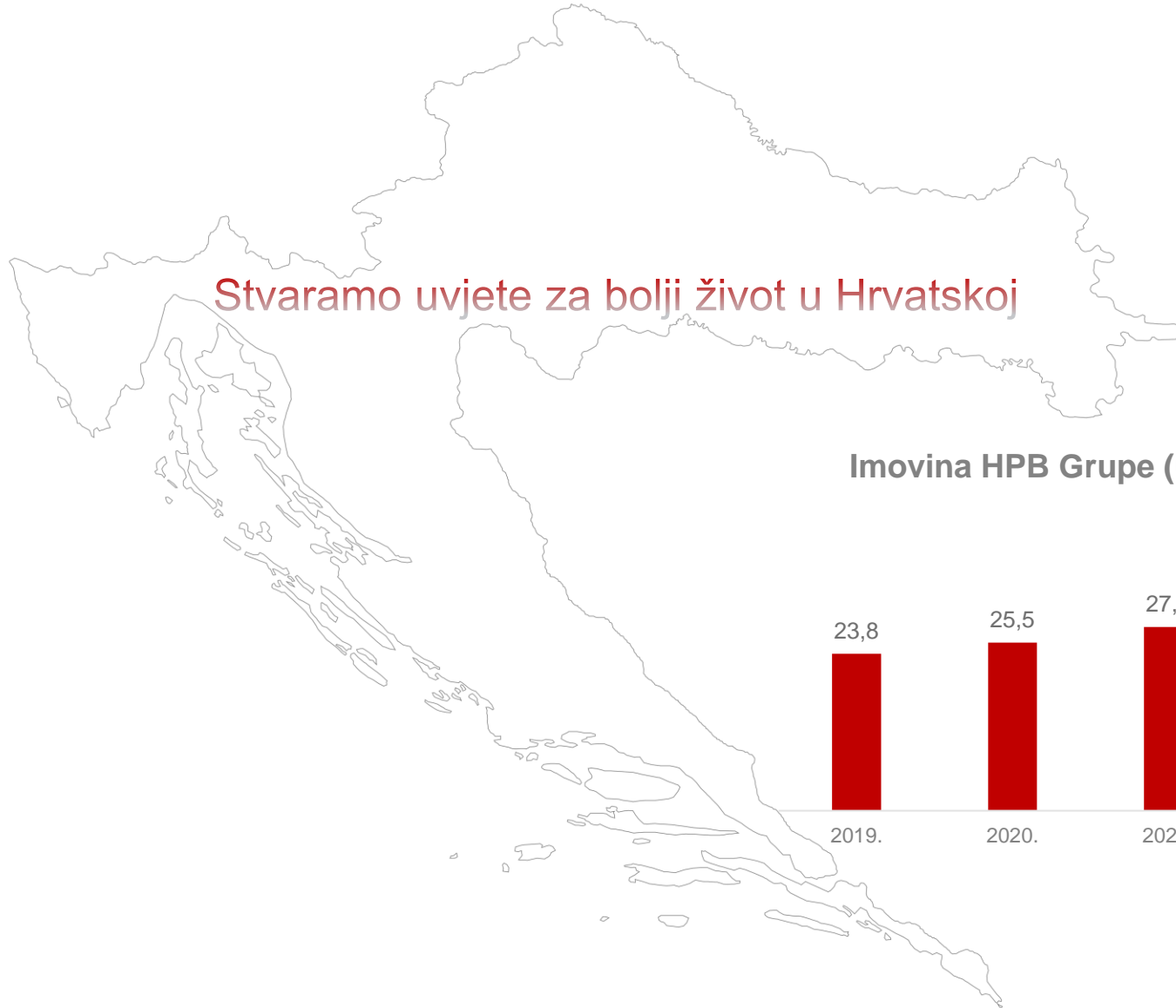
Izvještaji i bilješke sastavljeni su sukladno uputama definiranim Pravilnikom o sadržaju i strukturi izvještaja izdavatelja za razdoblja tijekom godine (NN 114/2018, 27/2021, 26/2022).

## **1. Upravljački sažetak**

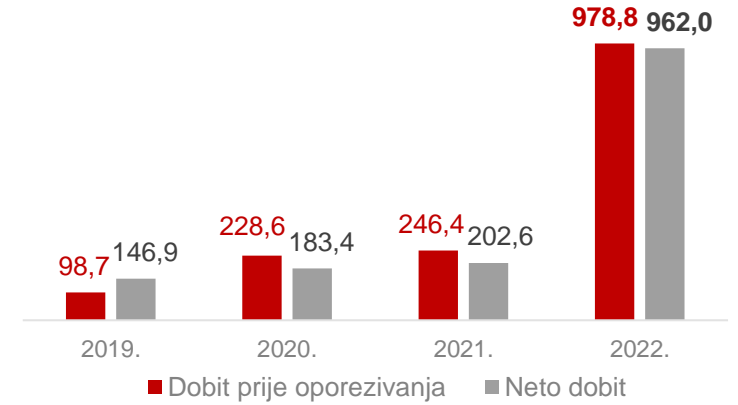
## **2. Makroekonomsko okruženje**

## **3. Financijski pokazatelji**

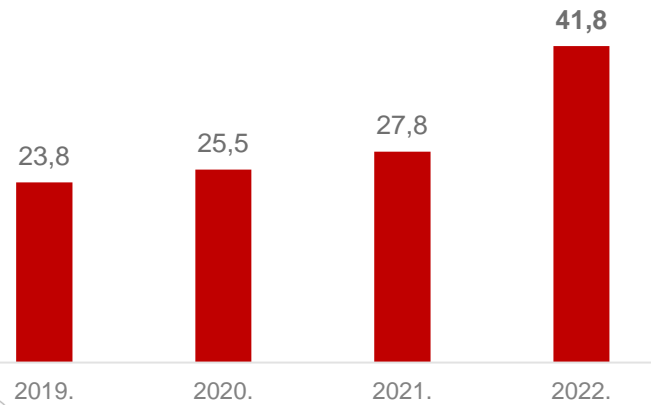
# Najbolja godina u povijesti HPB Grupe



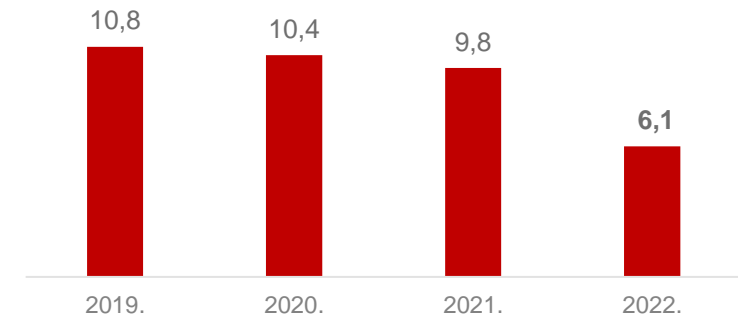
### Dobit HPB Grupe (u mil kn)



### Imovina HPB Grupe (u mlrd kn)

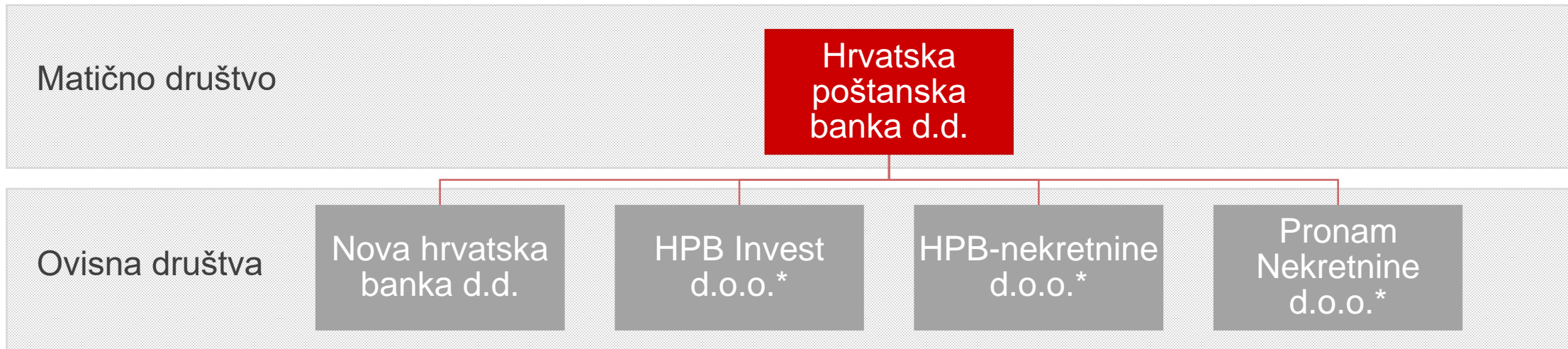


### NPL udio HPB Grupe (u %)



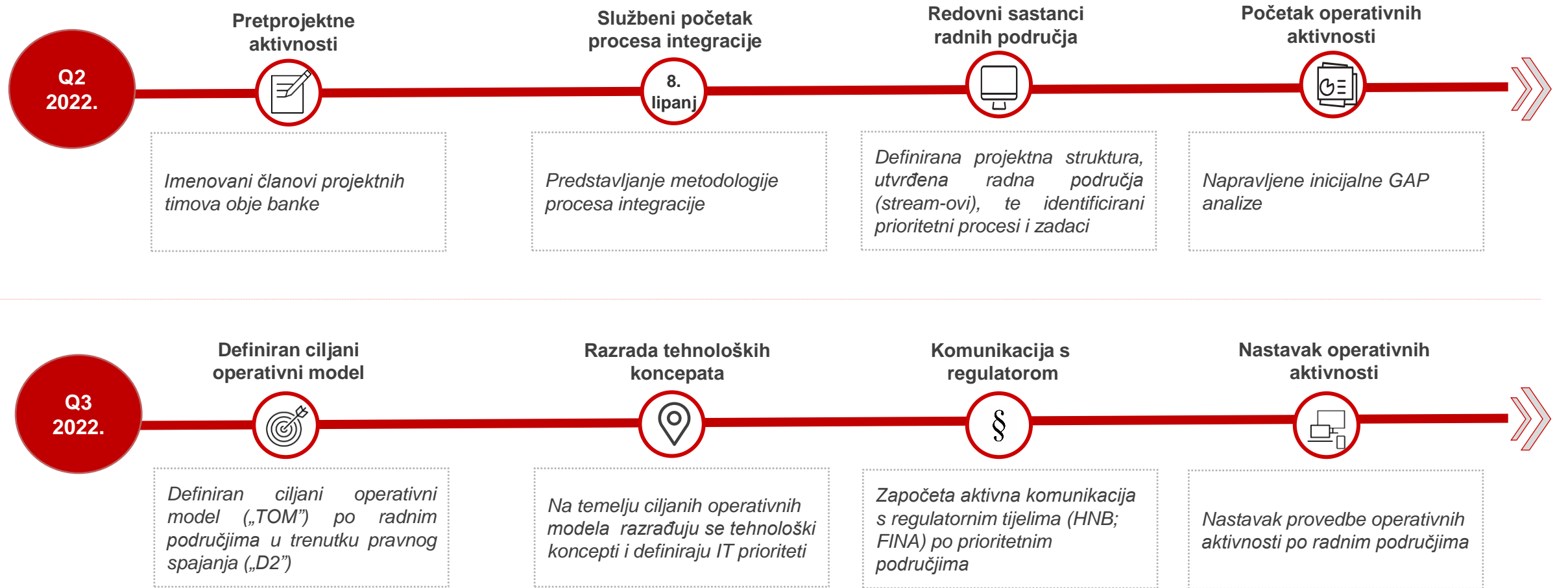
# Organski rast HPB Grupe osnažen akvizicijama

- Akvizicijom društava Nova hrvatska banka d.d. u travnju i Pronam Nekretnine d.o.o. u srpnju 2022. godine dodatno je ojačana najšira poslovna mreža s ponudom bankarskih usluga, stečen ljudski kapital, ostvarene financijske sinergije i proširena baza klijenata što je ubrzalo rast i razvoj Grupe
- Članice HPB Grupe stečene tijekom 2022. godine biti će sastavni dio Hrvatske poštanske banke po završetku složenih integracijskih aktivnosti
- Struktura HPB Grupe prikazana je u nastavku:

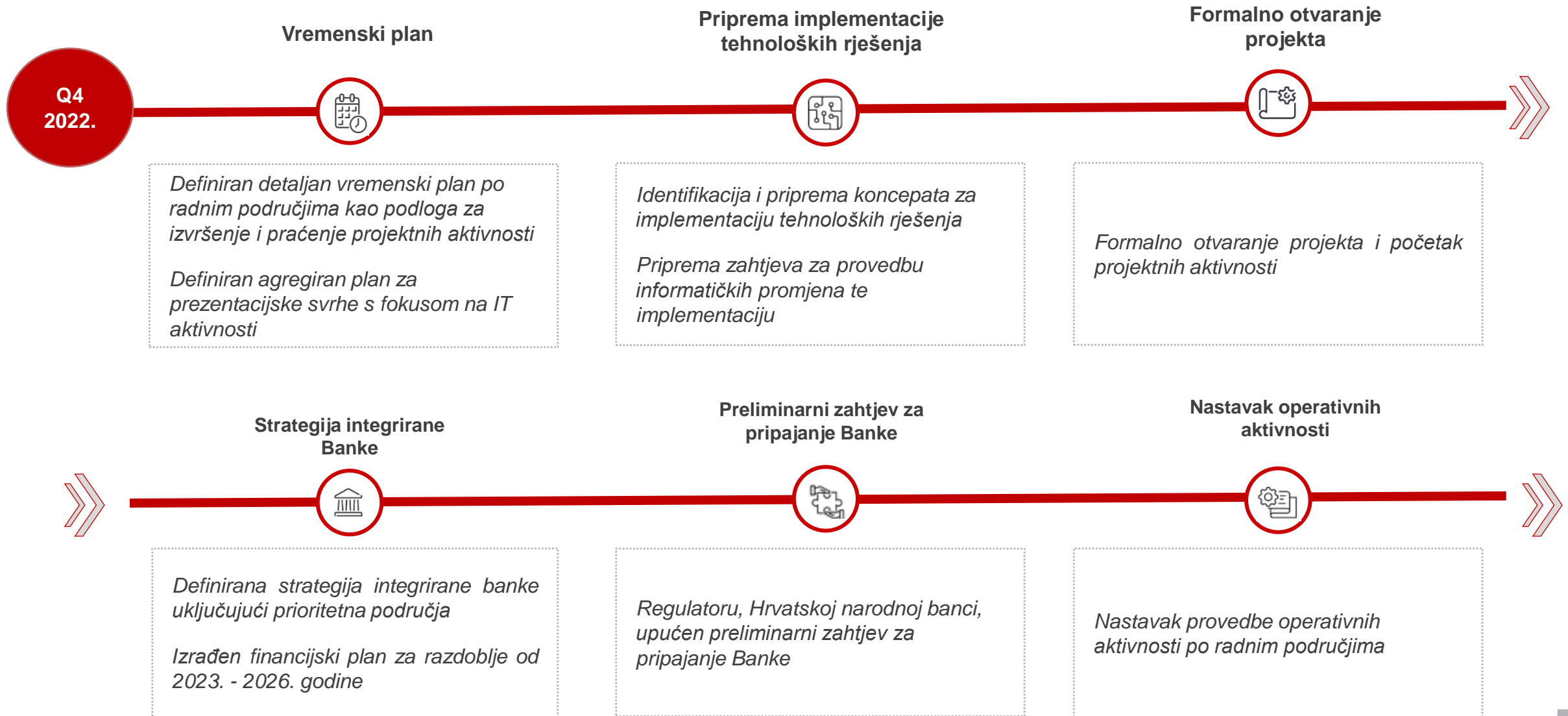


*\*Konsolidirani nerevidirani financijski izvještaji uključuju financijski rezultat HPB-a i NHB-a od datuma stjecanja (14. 4. 2022.) do izvještajnog datuma (31. 12. 2022.), dok su ostala ovisna društva izuzeta iz konsolidacije sukladno Uredbi (EU) br. 575/2013 Europskog parlamenta i vijeća od 26. lipnja 2013. o bonitetnim zahtjevima za kreditne institucije i investicijska društva i o izmjeni Uredbe (EU) br. 648/2012 (CRR) u ovim financijskim izvještajima.*

# Hodogram integracijskih aktivnosti NHB-a



# Hodogram integracijskih aktivnosti NHB-a



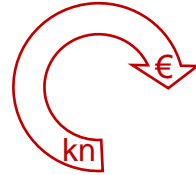


# Uspješno završena konverzija na euro



## 5. rujna 2022.

Počinje obveza dvojnog iskazivanja cijena – kune i euri



## 1. siječnja 2023.

Datum uvođenja eura po fiksnom tečaju konverzije; Počinje razdoblje dvojnog optjecaja novca - kune i euri



## 15. siječnja 2023.

Završava razdoblje dvojnog optjecaja i euro postaje jedino zakonsko sredstvo plaćanja u Republici Hrvatskoj

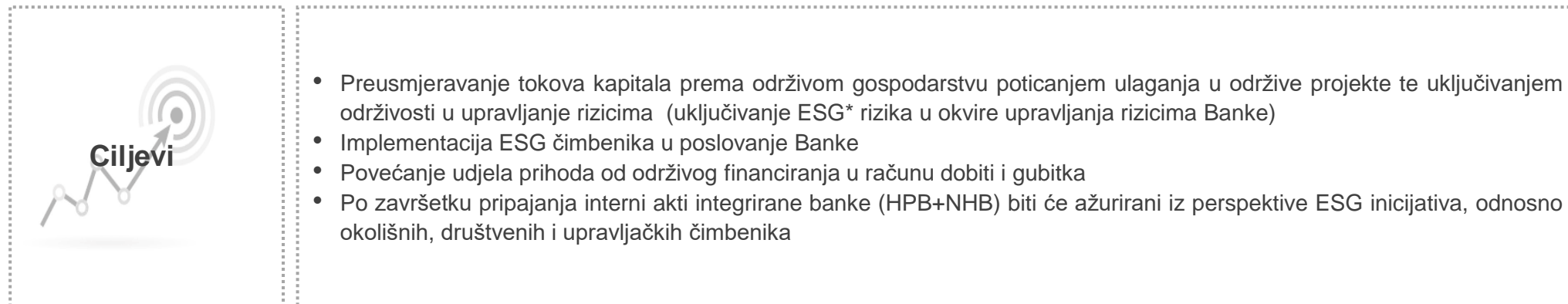

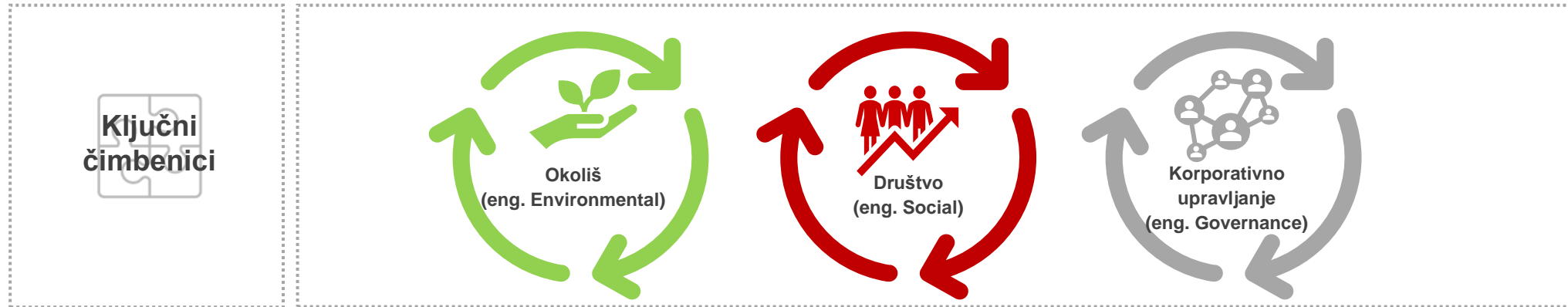


## 31. prosinca 2023.

Završava razdoblje obveznog dvojnog iskazivanja cijena Od 1. 1. 2024. godine sve cijene iskazivat će se u eurima

- Republika Hrvatska je 1. siječnja 2023. kunu zamijenila eurom i postala 20. članica europodručja
- Uvođenje eura zahtijevalo je angažman gotovo svih organizacijskih jedinica obje banke od sudjelovanja u samoj izradi Zakona o uvođenju eura i pripadajućih podzakonskih akata do provođenja niza promjena po informatičkim sustavima, proizvodima i procesima, transparentnog i pouzdanog informiranja klijenata te osiguranje što lakše prilagodbe klijentima pri prelasku s kunskog na poslovanje s eurima te jačanje strateškog partnerstva s Hrvatskom poštom u dijelu predopskrbe i opskrbe novom valutom
- Projekt euro se nastavlja na nacionalnoj razini. Banka će sukladno tome nastaviti svoje aktivnosti i u prvoj polovici 2023. godine s ciljem finalizacije prilagodbi koje su unaprijed predviđene u toj godini (npr. implementacija SEPA Instant prekograničnog plaćanja)

# Stvaranje održivih vrijednosti i povećanje standarda društvenog razvoja – naš ESG otisak



\*ESG = environmental, social, governance

# Stvaranje održivih vrijednosti i povećanje standarda društvenog razvoja – naš ESG otisak

## OKOLIŠ



### Moja zelena odluka

Inicijativa s ciljem **osvještavanja zaposlenika** o važnosti smanjenja negativnog utjecaja na okoliš

### Ekološke akcije

Završena **ekološko volonterska akcija Zasadi s HPB-om** zasađeno 30 000 sadnica autohtonih vrsta drveća diljem Hrvatske

Sudjelovanje u **World CleanUp Day-u** – čišćenje ilegalnih odlagališta

### Procjena materijalnosti

Uspostava **modela prikupljanja podataka** o potrošnji energenata na svim lokacijama Banke

Objava u sklopu revidiranog Godišnjeg financijskog izvješća 31.3.2023.

## DRUŠTVO



### Kvaliteta usluge i dostupnost

Dostupnost financijskih usluga i poticaj razvoju lokalne zajednice: **Banka u Pošti na više od 1000 lokacija.**

Stalna digitalizacija - **e-Poslovnica** uvijek dostupna građanima

### Briga o zaposlenicima

**e-Učionica** – online edukacija zaposlenika

**Podatkovni rasadnik** program podatkovne pismenosti

**HPB Sport** - atraktivni sportski programi

Potpisana **Povelja o raznolikosti**

### Zajednica

**Pristupanje HRPSOR-u i UNEP FI (PRB)**

Edukativni serijal **HPB za financijsku pismenost**

Korporativno volontiranje **Volontirajmo za Hrvatsku**

## KORPORATIVNO UPRAVLJANJE



### Antikorupcijske politike i akti

Provođenje **Politike upravljanja sukobom interesa** u cilju transparentnog poslovanja

Usvojena **ESG Politika** – krovni ESG akt

### Upravljanje ESG rizicima

**Snimka portfelja** i izloženosti Banke ESG rizicima

Započeta razrada procesa **mapiranja kolaterala** prema klimatološkim i okolišnim rizicima

### Korporativno upravljanje

**Nagrada Zagrebačke burze** za dionicu s najvećim porastom prometa u 2022.

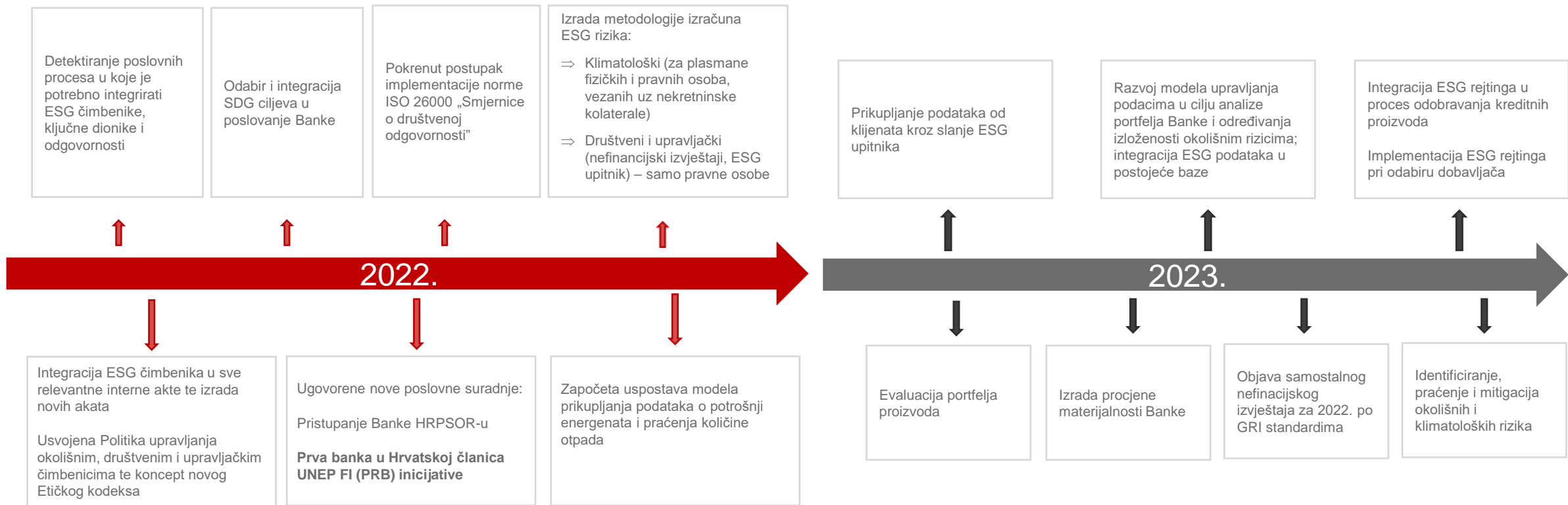
Novi **Etički kodeks** je usvojen u veljači 2023.

Odrađene aktivnosti

Aktivnosti u tijeku

Strategija	Upravljanje	Rizici	Akti i politike	Izveštajni sustav	Proizvodi
Izrada procjene materijalnosti	Definiranje uloge Uprave i menadžmenta	Redizajn modela upravljanja podacima i izrada metodologija	Integracija ESG čimbenika u sve relevantne akte	Holistički pristup u nefinancijskom izvještavanju	Evaluacija postojećeg portfelja
Mjerenje utjecaja ESG rizika na poslovanje	Integracija org. strukture za upravljanje ESG čimbenicima	Uključenje klimatoloških i okolišnih rizika u politike rizika	Uska suradnja s dionicima i svim trećim stranama	Objave temeljene na upravljanju ESG čimbenicima	Definiranje smjernica za budući razvoj
Postavljanje okolišnih KPI-eva		Uspostavljanje praćenja i mitigacije okolišnih i klimatoloških rizika		Objava samostalnog izvještaja o održivosti	

# Stvaranje održivih vrijednosti i povećanje standarda društvenog razvoja – naš ESG otisak



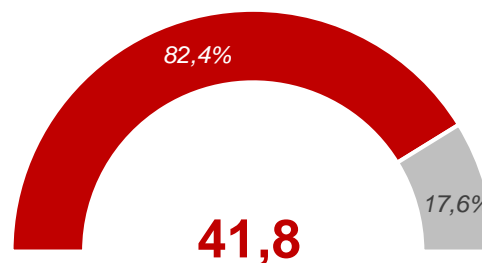
# Izvrstan rezultat HPB Grupe u 2022. godini

- Nastavak rasta kreditnog portfelja rezultirao ostvarenjem **povijesno najviše razine aktive HPB Grupe** (četvrto tromjesečje 2022. godine +1,2%)
- **Ostvarena neto dobit na konsolidiranoj razini** rezultat prihoda od povoljne kupnje i nastavka stvaranja dobiti matičnog društva
- **Zadržana visoka razina operativne dobiti HPB Grupe** usprkos nižoj profitabilnosti NHB-a u Q4 2022. godine
- **Nastavak intenzivnih aktivnosti integracije NHB-a** kao jednog od ključnih prioriteta obje banke

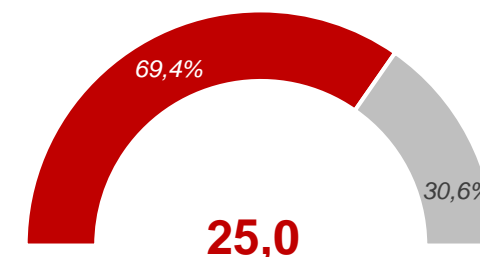
## Konsolidirani podaci HPB i NHB

31. 12. 2022.

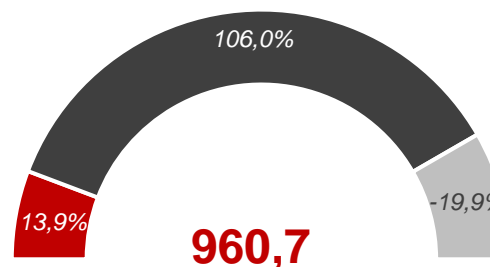
Imovina (u mlrd kn)



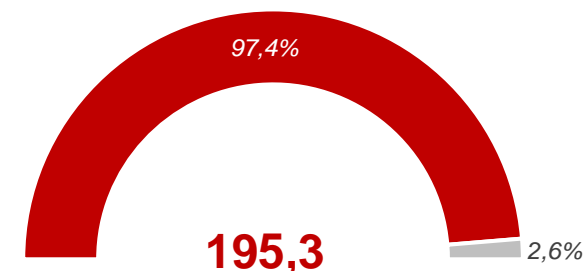
Bruto krediti (u mlrd kn)



Neto dobit (u mil kn)



Operativna dobit (u mil kn)



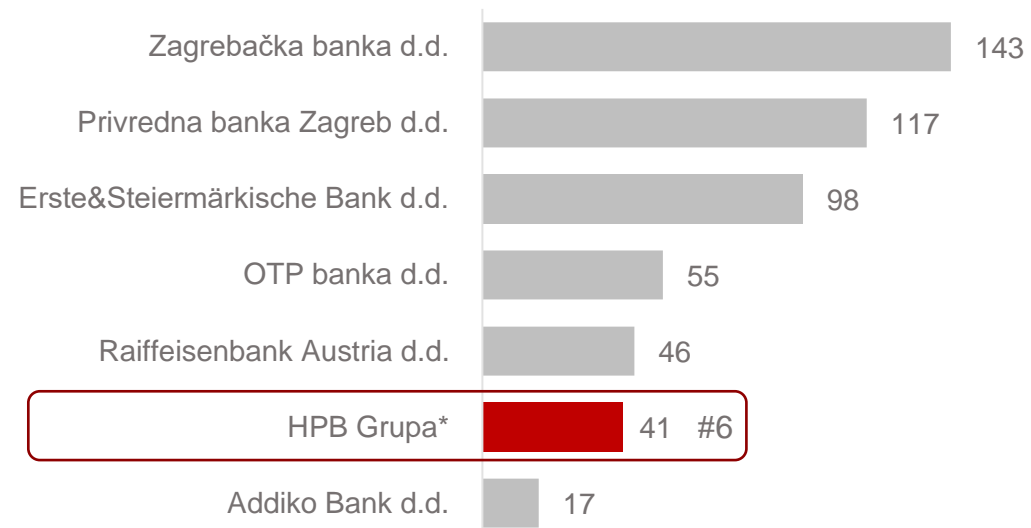
■ Udio HPB ■ Udio NHB  
■ Dobit od povoljne kupnje (badwill)

# HPB Grupa ostvarila povijesno najvišu razinu aktive

		30. 6. 2022.	30. 9. 2022.	31. 12. 2022.
Ukupna imovina	mil kn	37.922	41.273	41.760
Neto krediti klijentima	mil kn	21.909	22.688	23.081
Ukupni depoziti	mil kn	31.049	34.760	34.993
Ukupno kapital	mil kn	3.345	3.326	3.420
NPL udio	%	6,9	6,3	6,1
Pokriće NPL-a	%	74,4	76,5	75,1

		1. 1. - 30. 6. 2022.	1. 1. - 30. 9. 2022.	1. 1. - 31. 12. 2022.
Ukupni prihodi	mil kn	587	995	1.388
Neto dobit	mil kn	1.066	1.122	961
C/I pokazatelj	%	75,6	71,1	79,0
Povrat na kapital (ROE)	%	31,9	33,7	28,1

## Poredak po ukupnoj imovini na 30. 9. 2022. (u mlrd kn)

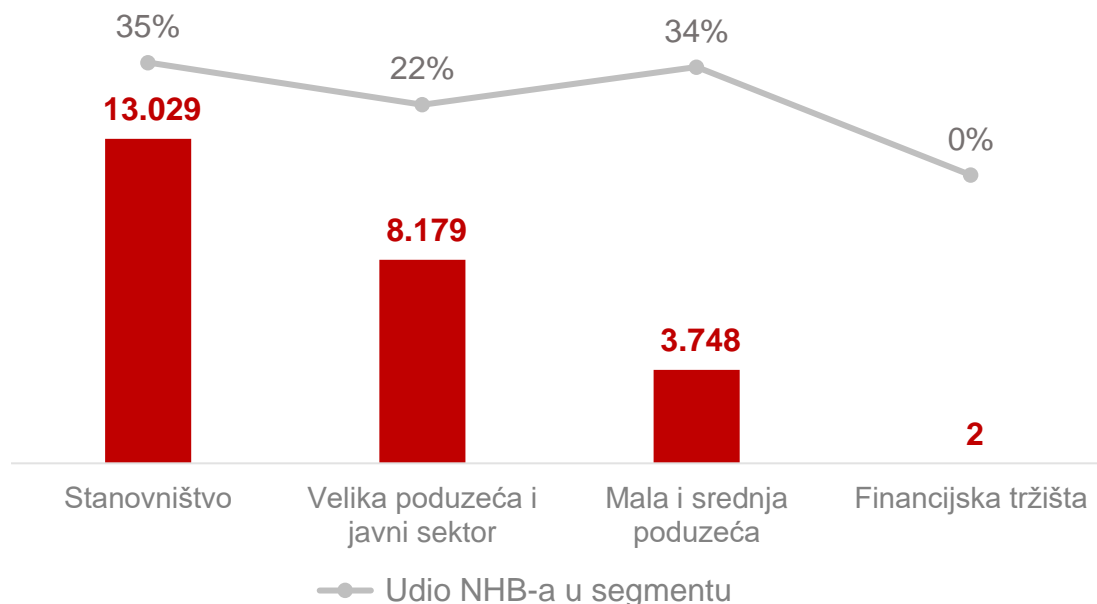


\* Uključuje konsolidirane podatke HPB + HNB na 30. 9. 2022.

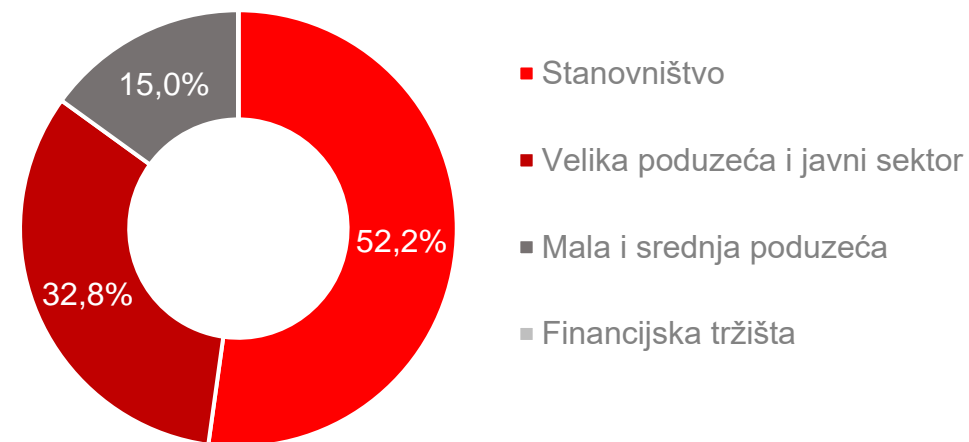
- **Dosegnuta povijesno najviša razina aktive** uz porast od 0,5 mlrd kn u posljednjem tromjesečju 2022. godine (rast imovine HPB Grupe +150,0% u odnosu na 31. 12. 2021.)
- **Poboljšana kvaliteta kreditnog portfelja** rezultat rasta novog volumena kreditiranja i snažnog rasta zdravog dijela portfelja uz istovremenu učinkovitost u ranoj i kasnijim fazama naplate radi čega je NPL dio portfelja u padu; pokriće NPL-a značajno iznad razine tržišta
- **HPB Grupa zadržala stabilnu razinu depozita** uz blagi rast u posljednjem tromjesečju +0,7% (trend neprekinutog rasta osam tromjesečja uzastopno)
- **Ostvarena visoka razina neto dobiti** prvenstveno rezultat dobiti od povoljne kupnje (badwill) i ostvarene dobiti matičnog društva

# Kontinuiran i stabilan rast bruto kreditnog portfelja

Bruto krediti po segmentu (u mil kn)



Struktura bruto kredita po segmentu  
31. 12. 2022.



- **U posljednjem tromjesečju nastavljen rast bruto kreditnog portfelja** u iznosu od 0,5 mlrd kn, ponajviše u dijelu poslovanja s velikim poduzećima i javnim sektorom, malim i srednjim poduzećima te stanovništvom
- **Bruto kreditni portfelj poslovanja sa stanovništvom dominira u ukupnim kreditima** što je rezultat strateškog usmjerenja matice na ovaj segment klijenata, posebice u dijelu stambenih kredita gdje je ostvaren rekordan rezultat sudjelovanja HPB-a u APN tranši čime se revitalizirala baza klijenata i stvorio dugoročan poslovni odnos

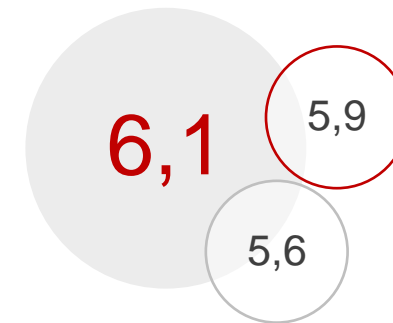
# Poboljšana kvaliteta kreditnog portfelja

		30. 6. 2022.	30. 9. 2022.	31. 12. 2022.
Izloženost (kreditni ukupno) **	mil kn	31.497	34.466	35.389
Izloženost NPL	mil kn	2.182	2.160	2.169
NPL %	%	6,9	6,3	6,1
Stanje ispravka vrijednosti uk. plasmana	mil kn	(1.964)	(2.012)	(2.040)
NPL ispravci vrijednosti	mil kn	(1.623)	(1.652)	(1.630)
PL ispravci vrijednosti	mil kn	(340)	(361)	(410)
Pokriće NPL-a	%	74,4	76,5	75,1
Neto NPL	mil kn	218	148	130
CET 1	mil kn	2.308	2.296	2.372
Udio nepokrivenog NPL-a u CET1	%	9,5	6,4	5,5

Izvor: FINREP regulatorni izvještaj

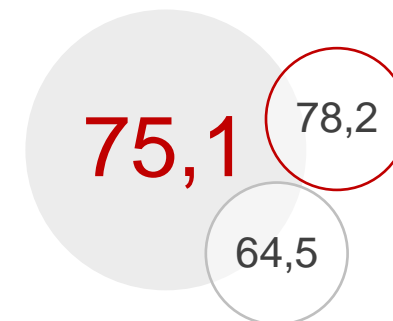
- Usprkos izazovima prijelaza na klijentski pristup ostvaren izvrstan poslovni rezultat u 2022. godini uz NPL udio od 6,1% na konsolidiranoj razini (NPL udio na 31. 12. 2021. godine iznosio je 9,8%)
- Pokrivenost loših plasmana rezervacijama značajno iznad prosjeka tržišta RH

## NPL udio (u %)



Tržišni NPL udio\* 3,3%

## Pokriće NPL-a (u %)



Tržišno pokrivanje NPL-a\* 67,8%

○ HPB ○ NHB

\* na datum 30. 9. 2022.

\*\* Ukupna kreditna izloženost uključuje sredstva u središnjim bankama i druge depozite po viđenju, kao i bruto kamate, naknade i druga potraživanja koja nisu uključena u HPB upravljački izvještaj



1. Upravljački sažetak

---

**2. Makroekonomsko okruženje**

---

3. Financijski pokazatelji

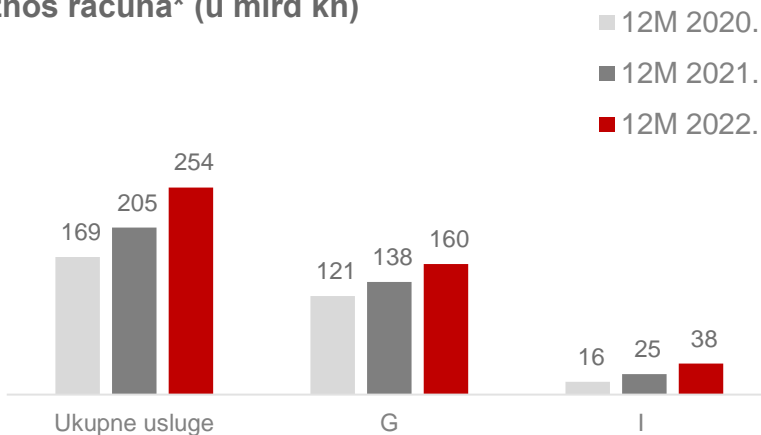
---

# Ekonomski pokazatelji (y-o-y)

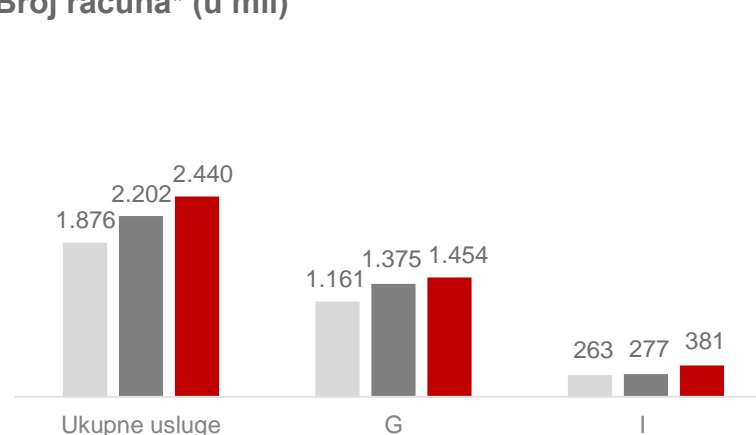


Izvor: Državni zavod za statistiku <https://www.dzs.hr> (rujan, studeni i prosinac 2022.)

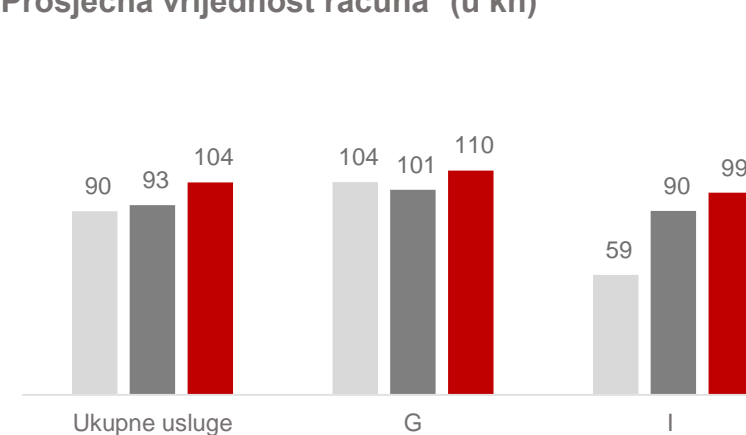
## Prikaz podataka iz sustava fiskalizacije Iznos računa\* (u mlrd kn)



## Broj računa\* (u mil)



## Prosječna vrijednost računa\* (u kn)



\*G - DJELATNOST TRGOVINE NAVELIKO I MALO, POPRAVAK MOTORNIH VOZILA I MOTOCIKLA  
\*I - DJELATNOST PRUŽANJA SMJEŠTAJA TE PRIPREME I USLUŽIVANJA HRANE

**1. Upravljački sažetak**

---

**2. Makroekonomsko okruženje**

---

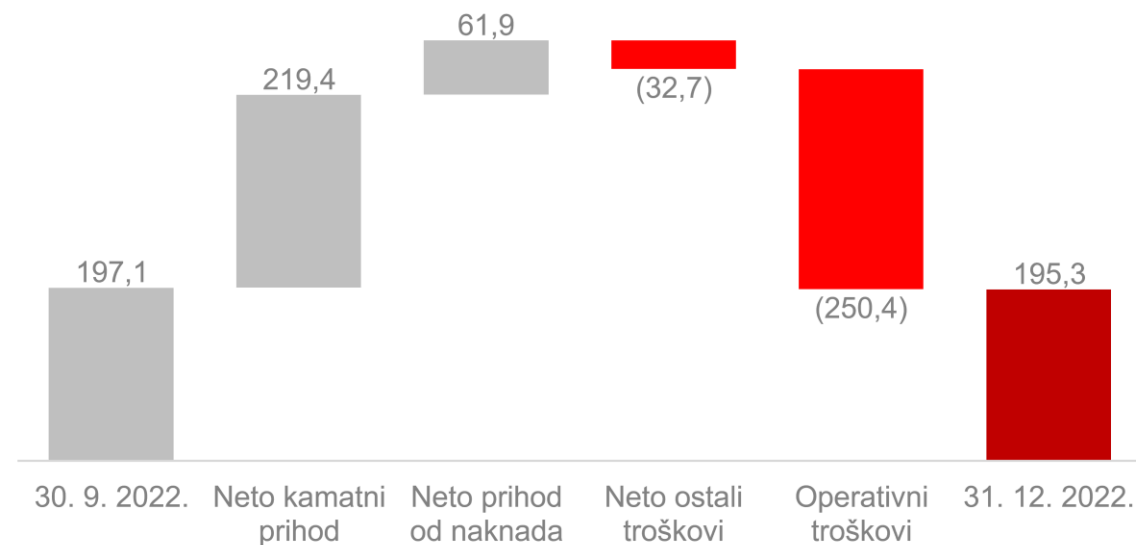
**3. Financijski pokazatelji**

---

# Ostvarena neto dobit od 961 milijun kuna

		6M 2022.	9M 2022.	12M 2022.
Neto prihod od kamata	mil kn	320	520	739
Neto prihod od naknada i provizija	mil kn	114	195	257
Neto gubitak od trgovanja	mil kn	(29)	(24)	(8)
Neto ostali prihodi/(rashodi)	mil kn	0	(9)	(57)
<b>Operativni prihodi</b>	<b>mil kn</b>	<b>406</b>	<b>682</b>	<b>931</b>
Troškovi zaposlenika	mil kn	(148)	(236)	(336)
Administrativni troškovi	mil kn	(114)	(182)	(299)
Amortizacija	mil kn	(30)	(49)	(69)
Sanacijski doprinos	mil kn	(15)	(17)	(32)
<b>Operativni troškovi</b>	<b>mil kn</b>	<b>(307)</b>	<b>(485)</b>	<b>(735)</b>
<b>Operativna dobit</b>	<b>mil kn</b>	<b>99</b>	<b>197</b>	<b>195</b>
<b>Dobit od povoljne kupnje (badwill)</b>	<b>mil kn</b>	<b>1.019</b>	<b>1.019</b>	<b>1.019</b>
Rezerviranja	mil kn	(60)	(93)	(238)
<b>Neto dobit</b>	<b>mil kn</b>	<b>1.066</b>	<b>1.122</b>	<b>961</b>
Omjer troškova i prihoda (C/I)	%	75,6	71,1	79,0
Povrat na imovinu (ROA)	%	2,8	2,7	2,3
Povrat na kapital (ROE)	%	31,9	33,7	28,1

## Kretanje operativne dobiti u Q4 2022. (u mil kn)



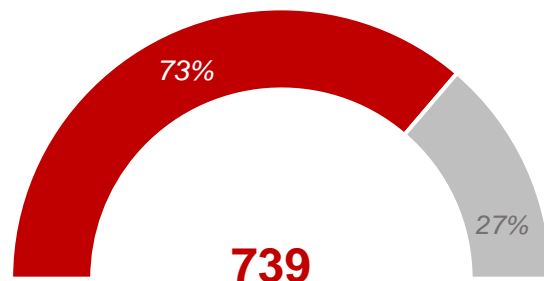
- **Ostvarena neto dobit HPB Grupe od 961 mil kuna** je rezultat dobiti od povoljne kupnje NHB-a, uz značajan doprinos neto dobiti matičnog društva
- 219,4 mil kn neto kamatnih prihoda u posljednjem tromjesečju 2022. godine (prethodno tromjesečje: 199,9 mil kn) rezultat su rasta kreditnog portfelja i rasta kamatnih stopa uz učinkovito upravljanje kamatnim troškovima
- 61,9 mil kn neto prihoda od naknada nešto je manje od prethodnog tromjesečja (=80,9 mil kn), što je uobičajeno sezonsko kretanje jer je u Q3 vrhunac turističke sezone i volumena transakcija, međutim, kartično poslovanje i platni promet i dalje se nalaze u dugoročnom pozitivnom trendu
- Tržište kapitala u 2022. godini obilježeno značajnim padom cijena dionica uslijed zaoštavanja monetarnih politika FED-a i ECB-a radi borbe protiv inflacije. Četvrto tromjesečje je donijelo ublažavanje gubitaka i određeni preokret trenda, pa su u segmentu trgovanja smanjeni gubici od trgovanja na 58,3 mil kn (tromjesečni dobitak u Q4: 4,5 mil kn), uz daljnji rast dobitaka od kupoprodaje deviza na 50,4 mil kn (tromjesečni dobitak u Q4: 11,3 mil kn)
- Tijekom četvrtog kvartala ostvaren je operativni gubitak primarno zbog negativnog efekta otpisa i umanjenja vrijednosti imovine NHB-a uslijed usklade s grupnim politikama i nadolazećeg procesa integracije, što je iznosilo 54,5 milijuna kuna. Navedeni učinci su jednokratne prirode. Od ostalih efekata koji su imali jednokratni učinak na račun dobiti i gubitka izdvajaju se izdaci za finalnu fazu pripreme za ulazak u euro
- Trošak rezervacija za rizike rezultat prvenstveno usklađivanja metodologije i parametara izračuna rezerviranja po prihodujućim izloženostima NHB-a s grupnom politikom te ostalih rezervacija u kojima dominiraju one za sudske sporove (detaljnije prikazano na stranici 22)

# Razvojni financijski potencijal HPB Grupe

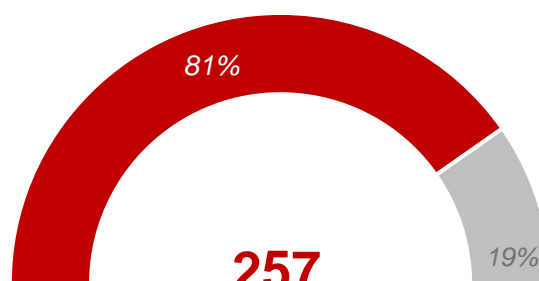
## Struktura operativnih prihoda (u mil kn)

31. 12. 2022.

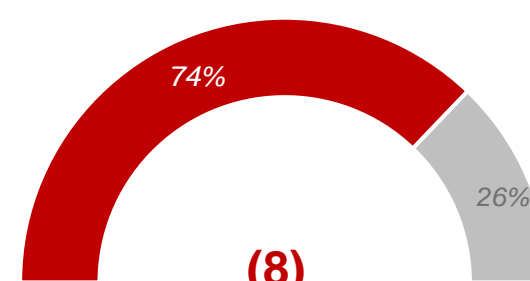
Neto kamatni prihod



Neto prihod od naknada i provizija



Neto gubitak od trgovanja

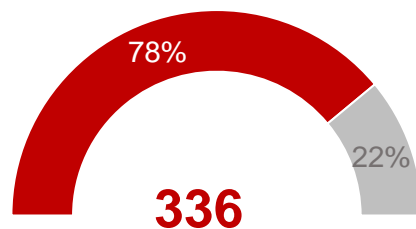


- Neto ostali troškovi iznose 57,4 mil kn, a odnose se većinom na jednokratne efekte otpisa i umanjenja vrijednosti imovine NHB-a (64,5 mil kn).

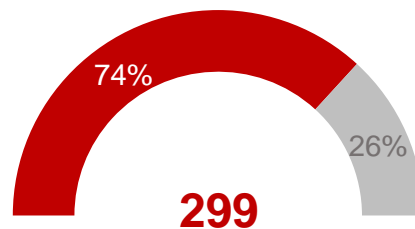
## Struktura operativnih troškova (u mil kn)

31. 12. 2022.

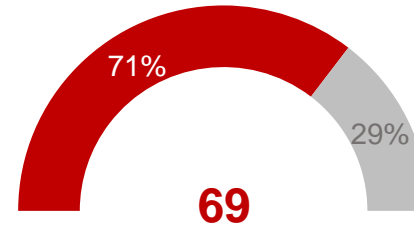
Troškovi zaposlenika



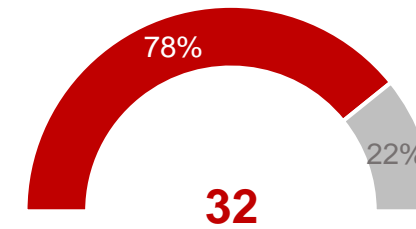
Administrativni troškovi



Amortizacija



Osiguranje pasive

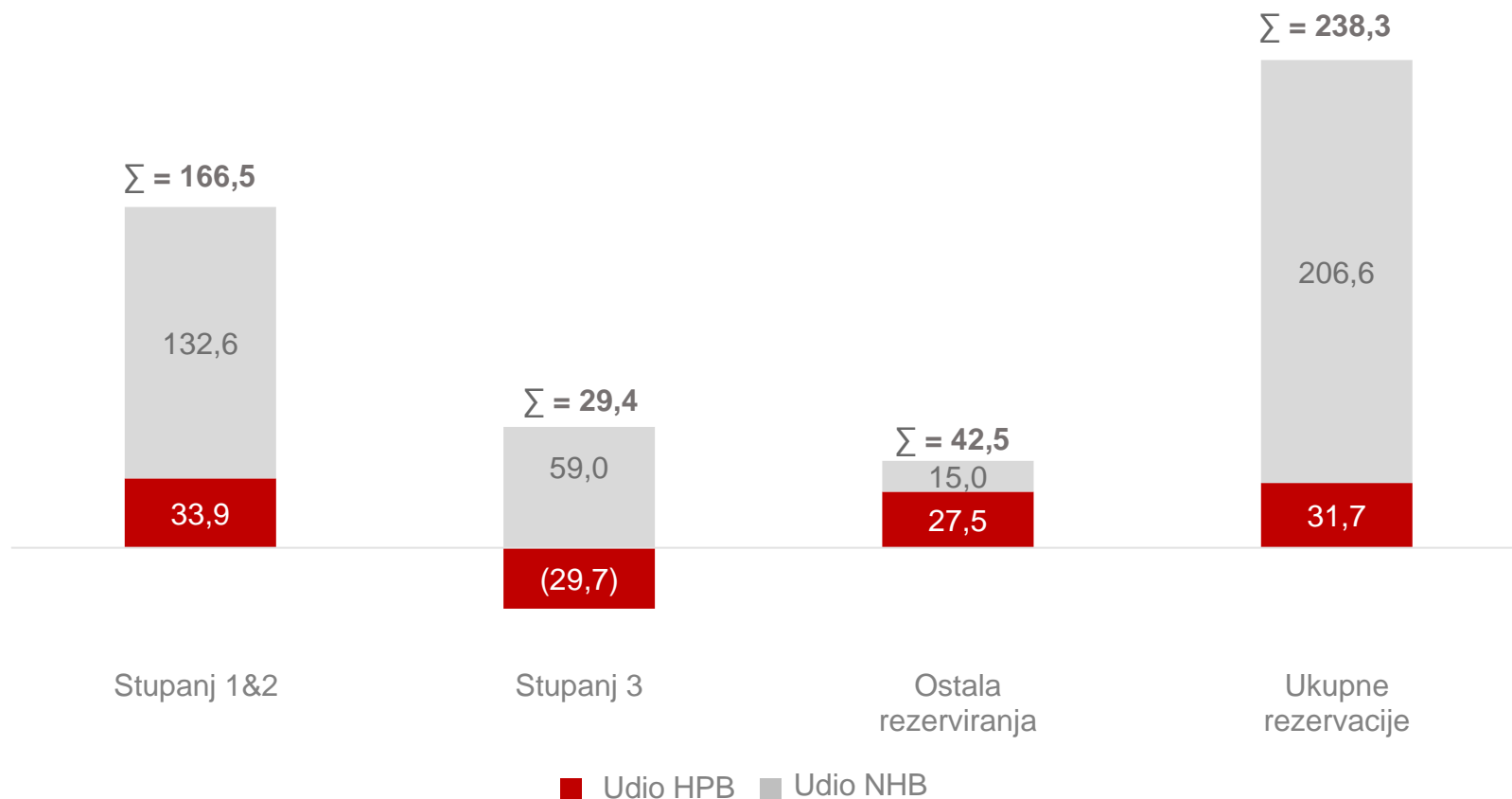


■ Udio HPB ■ Udio NHB

# Struktura neto troškova rezerviranja

## Neto troškovi rezerviranja (u mil kn)

31. 12. 2022.



- Stupanj 1&2 pod utjecajem usklađivanja metodologije i parametara izračuna očekivanih kreditnih gubitaka NHB-a s grupnom politikom
- Ostala rezerviranja odnose se najvećim dijelom na sudske sporove

# Povijesna razina aktive od 41,8 milijardu kuna

		30. 6. 2022.	30. 9. 2022.	31. 12. 2022.
Likvidna imovina	mil kn	9.088	11.619	<b>11.406</b>
Vrijednosni papiri	mil kn	6.093	6.077	<b>6.505</b>
Bruto krediti	mil kn	23.727	24.541	<b>24.957</b>
Neto krediti	mil kn	21.909	22.688	<b>23.081</b>
Ostala imovina	mil kn	831	890	<b>767</b>
<b>Imovina</b>	<b>mil kn</b>	<b>37.922</b>	<b>41.273</b>	<b>41.760</b>
Depoziti	mil kn	31.049	34.760	<b>34.993</b>
Obveze za kredite	mil kn	2.692	2.366	<b>2.449</b>
Ostale obveze	mil kn	837	822	<b>898</b>
<b>Obveze</b>	<b>mil kn</b>	<b>34.577</b>	<b>37.947</b>	<b>38.340</b>
Uplaćeni kapital	mil kn	1.215	1.215	<b>1.215</b>
Akumulirana ostala sveobuhvatna dobit	mil kn	(126)	(202)	<b>38</b>
Zadržana dobit ili preneseni gubitak	mil kn	488	528	<b>545</b>
Ostale rezerve	mil kn	702	662	<b>662</b>
Dobit ili gubitak tekuće godine	mil kn	47	104	<b>(58)</b>
Badwill (prihod od povoljne kupnje)	mil kn	1.019	1.019	<b>1.019</b>
<b>Kapital i rezerve</b>	<b>mil kn</b>	<b>3.345</b>	<b>3.326</b>	<b>3.420</b>
Omjer neto kredita i depozita	%	70,6	65,3	<b>66,0</b>
Udio NPL-a	%	6,9	6,3	<b>6,1</b>
Pokriće NPL-a	%	74,4	76,5	<b>75,1</b>

- HPB Grupa dosegla povijesno najvišu razinu aktive čime se približava 5. poziciji na hrvatskom bankarskom tržištu
- Porast volumena kreditnog portfelja u gotovo svim segmentima uz pozitivan trend kretanja NPL udjela unatoč efektima usklađivanja metodologije NHB-a s grupnom politikom
- HPB Grupa zadržala stabilnu razinu depozita uz blagi rast u posljednjem tromjesečju +0,7%
- U posljednjem tromjesečju matično društvo provelo je promjenu poslovnog modela za dužničke vrijednosne papire koji su bili raspoređeni u poslovni model držanja radi naplate i prodaje u poslovni model držanja radi naplate te posljedično reklasifikaciju portfelja navedenih vrijednosnih papira

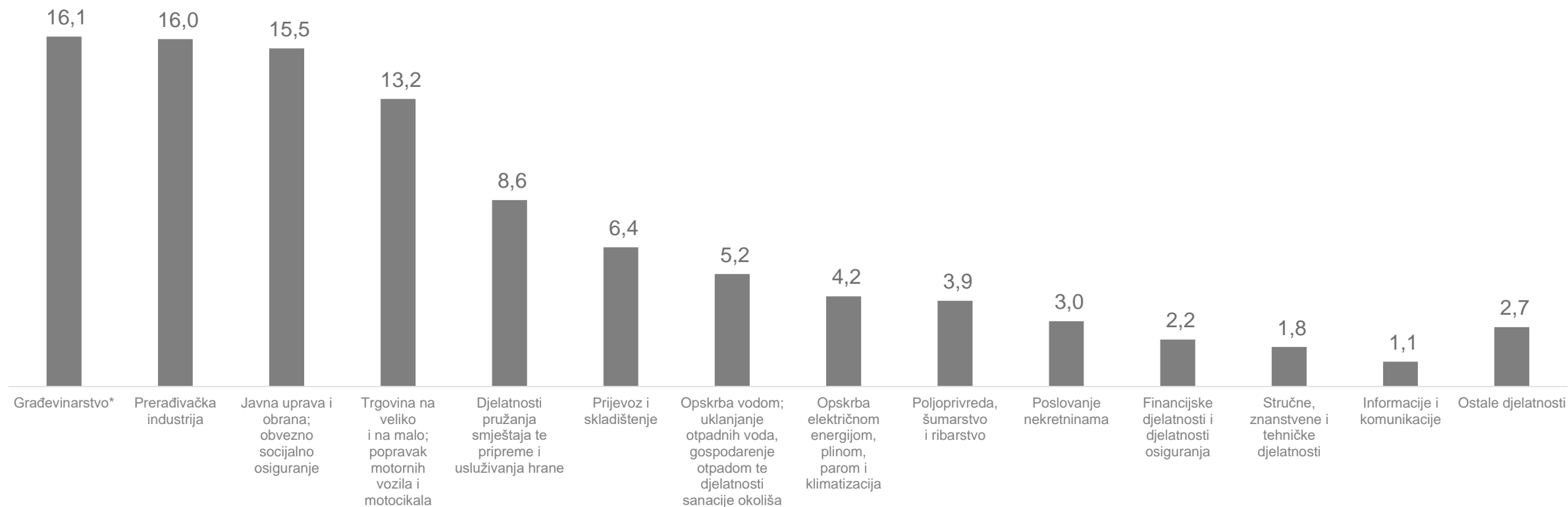
HPB nema izloženost prema subjektima u Bjelorusiji, a izloženost prema subjektima u Rusiji i Ukrajini je zanemarivo mala

NHB ima malu izloženost prema subjektima u Rusiji, Ukrajini i Bjelorusiji (bilanca 0,02% i vanbilanca 0,29%)

# Nastavljamo podržavati poduzeća i djelatnosti koje generiraju vrijednost za gospodarstvo

## Struktura bruto kredita po djelatnosti (u %)

31. 12. 2022.

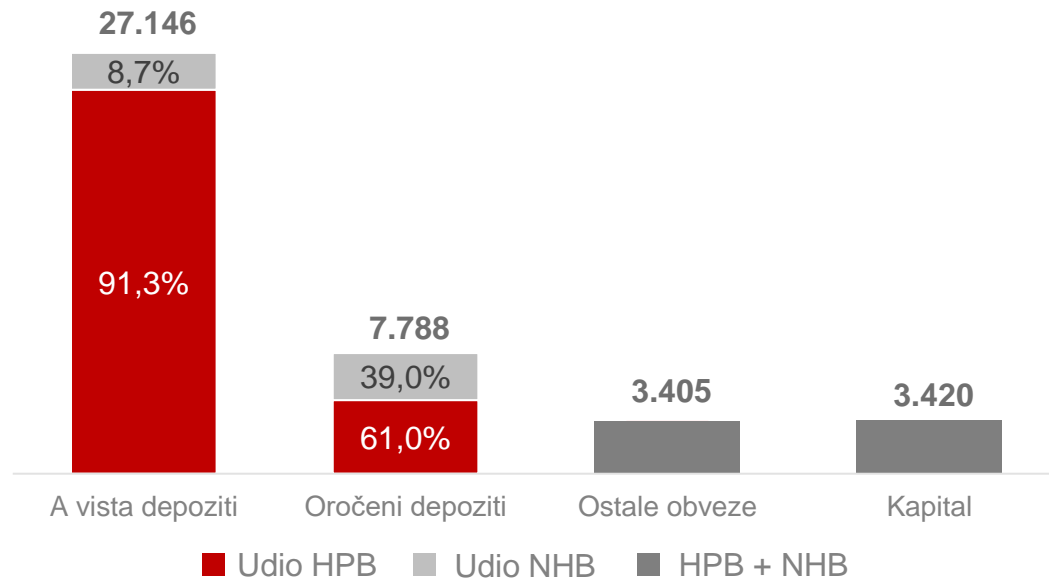


\*U građevinskoj industriji uključeno poduzeće Hrvatske autoceste koje čini 54,4% ukupne izloženosti te industrije

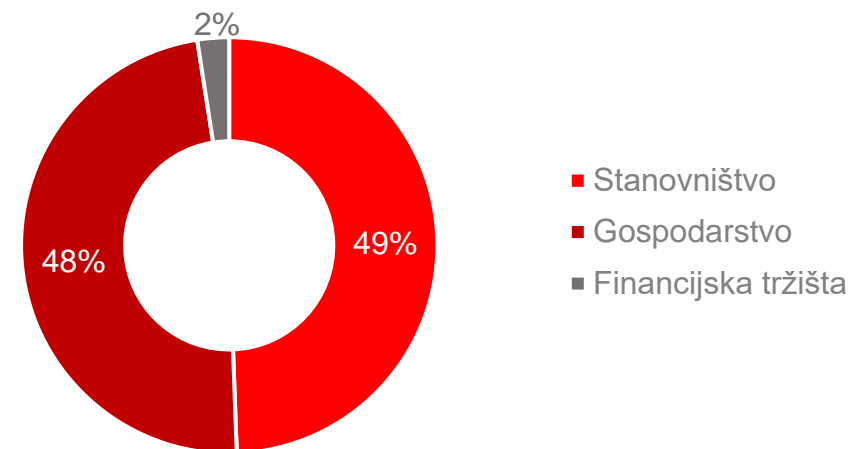


# HPB Grupa siguran partner u depozitnom poslovanju

Struktura pasive (u mil kn)  
31. 12. 2022.



Struktura depozita  
31. 12. 2022.



- **Visok udio depozita klijenata (83,7%) u izvorima financiranja;** u strukturi depozita HPB-a dominiraju a vista depoziti (83,9%), dok u strukturi NHB-a dominiraju oročeni depoziti (56,2%) zbog dužih fiksnih rokova i atraktivnih kamatnih stopa
- Stabilna likvidnosna pozicija Grupe uz zadovoljavajuće rezerve likvidnosti te konsolidirani koeficijent likvidnosne pokrivenosti 174,8%
- Ostale obveze odnose se prvenstveno na primljene kredite kreditnih institucija – HBOR, HNB repo plasmane i strane financijske institucije te na MREL instrumente koje je HPB počela ugovarati tijekom 2022. godine s ciljem održavanja propisanih razina regulatornog zahtjeva

# Izjava osoba odgovornih za sastavljanje izvještaja Hrvatske poštanske banke, dioničko društvo


Sukladno odredbama Zakona o tržištu kapitala, rukovodstvo HPB d.d., matičnog društva Grupe Hrvatske poštanske banke, izjavljuje da prema njenom najboljem saznanju set konsolidiranih nerevidiranih financijskih izvještaja za razdoblje od 1. siječnja 2022. godine do 31. prosinca 2022. godine, sastavljenih sukladno zakonskoj računovodstvenoj regulativi primjenjivoj na kreditne institucije u Republici Hrvatskoj, daje cjelovit i istinit prikaz imovine i obveza, gubitaka i dobitaka, financijskog položaja i poslovanja Hrvatske poštanske banke, dioničko društvo, kao i društava uključenih u konsolidaciju kao cjeline.

U ime Hrvatske poštanske banke, dioničko društvo, matičnog društva Grupe Hrvatske poštanske banke.



Marko Badurina

Predsjednik Uprave



Anto Mihaljević

Član Uprave



Ivan Soldo

Član Uprave

# Izvještaj posloводства


HPB Grupu, osim matičnog društva, Hrvatske poštanske banke, čine i Nova hrvatska banka (kreditna institucija), HPB Invest (društvo za upravljanje investicijskim fondovima), HPB-nekretnine (društvo specijalizirano za promet nekretninama) i Pronam Nekretnine d.o.o. (društvo specijalizirano za promet nekretninama).

Neto dobit HPB Grupe nakon poreza iznosi 962,0 milijuna kuna. Neto dobit matičnog društva iznosi 133,4 milijuna kuna, društvo Nova hrvatska banka ostvarilo je neto gubitak u iznosu 251,8 milijun kuna, HPB Invest neto gubitak u iznosu 825,6 tisuća kuna, HPB-Nekretnine neto dobit u iznosu 2,6 milijuna kuna, a Pronam Nekretnine d.o.o. neto dobit u iznosu 5,0 milijuna kuna.



**Marko Badurina**

Predsjednik Uprave



**Anto Mihaljević**

Član Uprave



**Ivan Soldo**

Član Uprave

**Prilog 1.****OPĆI PODACI ZA IZDAVATELJE**

Razdoblje izvještavanja: 1.1.2022 do 31.12.2022

Godina: 2022

Kvartal: 4

**Tromjesečni financijski izvještaji**

Matični broj (MB): 03777928 Oznaka matične države članice izdavatelja: HRVATSKA

Matični broj subjekta (MBS): 080010698

Osobni identifikacijski broj (OIB): 87939104217 LEI: 529900D5G4V6THXC5P79

Šifra ustanove: 319

Tvrtka izdavatelja: HRVATSKA POŠTANSKA BANKA, dioničko društvo

Poštanski broj i mjesto: 10000 ZAGREB

Ulica i kućni broj: JURIŠIĆEVA ULICA 4

Adresa e-pošte: hpb@hpb.hr

Internet adresa: www.hpb.hr

Broj zaposlenih (krajem izvještajnog razdoblja): 1805

Konsolidirani izvještaj: KD (KN-nije konsolidirano/KD-konsolidirano)

Revidirano: RN (RN-nije revidirano/RD-revidirano)

Tvrtke ovisnih subjekata (prema MSFI): Sjedište: MB:

HPB Invest d.o.o. Strojarska cesta 20, 10000 Zagreb 01972278

HPB-nekretnine d.o.o. Ulica Milana Amruša 8, 10000 Zagreb 01972260

Nova hrvatska banka d.d. Varšavska ulica 9, 10000 Zagreb 080126398

Pronam Nekretnine d.o.o. Varšavska ulica 9, 10000 Zagreb 01600826

Knjigovodstveni servis: NE (Da/Ne)

(tvrtka knjigovodstvenog servisa)

Osoba za kontakt: Filip Siladi  
(unosi se samo prezime i ime osobe za kontakt)

Telefon: 014804670

Adresa e-pošte: filip.siladi@hpb.hr

Revizorsko društvo:  
(tvrtka revizorskog društva)Ovlašteni revizor:  
(ime i prezime)

**BILANCA**  
stanje na dan 31.12.2022.

**Obveznik: Hrvatska poštanska banka**

**u kunama**

Naziv pozicije	AOP oznaka	Zadnji dan prethodne poslovne godine	Na izvještajni datum tekućeg razdoblja
1	2	3	4
<b>Imovina</b>			
Novčana sredstva, novčana potraživanja od središnjih banaka i ostali depoziti po viđenju (od 2. do 4.)	001	6.177.641.914	11.092.531.863
Novac u blagajni	002	1.422.548.361	1.145.396.278
Novčana potraživanja od središnjih banaka	003	4.339.757.848	9.843.931.291
Ostali depoziti po viđenju	004	415.335.705	103.204.294
Financijska imovina koja se drži radi trgovanja (od 6. do 9.)	005	616.670.614	501.970.546
Izvedenice	006	-	362.720
Vlasnički instrumenti	007	105.639.274	94.223.884
Dužnički vrijednosni papiri	008	511.031.340	407.383.942
Kredit i predujmovi	009	-	-
Financijska imovina kojom se ne trguje koja se obvezno mjeri po fer vrijednosti kroz dobit ili gubitak (od 11. do 13.)	010	9.316.729	6.842.780
Vlasnički instrumenti	011	-	-
Dužnički vrijednosni papiri	012	-	-
Kredit i predujmovi	013	9.316.729	6.842.780
Financijska imovina po fer vrijednosti kroz dobit ili gubitak (15. + 16.)	014	-	-
Dužnički vrijednosni papiri	015	-	-
Kredit i predujmovi	016	-	-
Financijska imovina po fer vrijednosti kroz ostalu sveobuhvatnu dobit (od 18. do 20.)	017	4.601.319.906	542.583.316
Vlasnički instrumenti	018	48.896.784	31.235.878
Dužnički vrijednosni papiri	019	4.552.423.122	511.347.438
Kredit i predujmovi	020	-	-
Financijska imovina po amortiziranom trošku (22. + 23.)	021	15.955.565.325	28.816.933.143
Dužnički vrijednosni papiri	022	454.371	5.461.007.653
Kredit i predujmovi	023	15.955.110.954	23.355.925.490
Izvedenice – računovodstvo zaštite	024	-	-
Promjene fer vrijednosti zaštićenih stavki u zaštiti portfelja od kamatnog rizika	025	-	-
Ulaganja u društva kćeri, zajedničke pothvate i pridružena društva	026	43	43
Materijalna imovina	027	311.192.057	418.976.029
Nematerijalna imovina	028	93.395.736	162.104.948
Porezna imovina	029	642.640	108.240.903
Ostala imovina	030	60.114.393	108.416.213
Dugotrajna imovina i grupe za otuđenje klasificirane kao namijenjene za prodaju	031	9.200.000	-
<b>Ukupna imovina (1. + 5. + 10. + 14. + 17. + 21. + od 24. do 31.)</b>	<b>032</b>	<b>27.835.059.357</b>	<b>41.758.599.784</b>
<b>Obveze</b>			
Financijske obveze koje se drže radi trgovanja (od 34. do 38.)	033	-	533.449
Izvedenice	034	-	533.449
Kratke pozicije	035	-	-
Depoziti	036	-	-
Izdani dužnički vrijednosni papiri	037	-	-
Ostale financijske obveze	038	-	-
Financijske obveze po fer vrijednosti kroz dobit ili gubitak (od 40. do 42.)	039	-	-
Depoziti	040	-	-
Izdani dužnički vrijednosni papiri	041	-	-
Ostale financijske obveze	042	-	-
Financijske obveze mjerene po amortiziranom trošku (od 44. do 46.)	043	24.842.134.412	37.516.603.501
Depoziti	044	24.747.710.461	37.410.657.980
Izdani dužnički vrijednosni papiri	045	-	-
Ostale financijske obveze	046	94.423.951	105.945.521
Izvedenice – računovodstvo zaštite	047	-	-
Promjene fer vrijednosti zaštićenih stavki u zaštiti portfelja od kamatnog rizika	048	-	-
Rezerviranja	049	89.416.940	415.458.748
Porezne obveze	050	64.392.779	38.553.865
Temeljni kapital koji se vraća na zahtjev	051	-	-
Ostale obveze	052	182.369.233	359.363.292
Obveze uključene u grupe za otuđenje klasificirane kao namijenjene za prodaju	053	-	-
<b>Ukupne obveze (33. + 39. + 43. + od 47. do 53.)</b>	<b>054</b>	<b>25.178.313.364</b>	<b>38.330.512.855</b>
<b>Kapital</b>			
Kapital	055	1.214.775.000	1.214.775.000
Premija na dionice	056	-	-
Ostali izdani vlasnički instrumenti osim kapitala	057	-	-
Druge stavke kapitala	058	-	-
Akumulirana ostala sveobuhvatna dobit	059	240.193.702	38.392.989
Zadržana dobit	060	297.151.162	550.958.702
Revalorizacijske rezerve	061	-	-
Ostale rezerve	062	702.479.141	661.979.726
(-) Trezorske dionice	063	477.000	-
Dobit ili gubitak koji pripadaju vlasnicima matičnog društva	064	202.623.988	961.980.513
(-) Dividende tijekom poslovne godine	065	-	-
Manjinski udjeli [nekontrolirajući udjeli]	066	-	-
<b>Ukupno kapital (od 55. do 66.)</b>	<b>067</b>	<b>2.656.745.993</b>	<b>3.428.086.930</b>
<b>Ukupno obveze i kapital (54. + 67.)</b>	<b>068</b>	<b>27.835.059.357</b>	<b>41.758.599.785</b>

**RAČUN DOBITI I GUBITKA**  
u razdoblju 1.1.2022. do 31.12.2022.

**Obveznik: Hrvatska poštanska banka**

**u kunama**

Naziv pozicije	AOP oznaka	Isto razdoblje prethodne godine		Tekuće razdoblje	
		Kumulativ	Tromjesečje	Kumulativ	Tromjesečje
	2	3	4	5	6
1					
Kamatni prihodi	001	560.475.854	135.480.489	793.712.081	234.046.230
(Kamatni rashodi)	002	36.367.350	8.838.120	60.411.390	16.330.498
(Rashodi od temeljnog kapitala koji se vraća na zahtjev)	003	-	-	-	-
Prihodi od dividende	004	1.143.665	53.598	1.163.244	30.269
Prihodi od naknada i provizija	005	492.742.014	115.488.772	589.329.935	141.512.593
(Rashodi od naknada i provizija)	006	290.106.697	69.032.354	325.806.609	79.882.726
Dobici ili (-) gubici po prestanku priznavanja financijske imovine i financijskih obveza koje nisu mjerene po fer vrijednosti kroz dobit ili gubitak, neto	007	671.529	507	3.046.848	760.800
Dobici ili (-) gubici po financijskoj imovini i financijskim obvezama koje se drže radi trgovanja, neto	008	59.962.657	10.403.671	(3.313.354)	13.402.070
Dobici ili gubici po financijskoj imovini kojom se ne trguje koja se obvezno mjeri po fer vrijednosti kroz dobit ili gubitak, neto	009	30.491.412	53.461	(48.152)	(241.619)
Dobici ili (-) gubici po prestanku priznavanja financijske imovine i financijskih obveza po fer vrijednosti kroz dobit ili gubitak, neto	010	-	-	-	-
Dobici ili (-) gubici od računovodstva zaštite, neto	011	-	-	-	-
Tečajne razlike [dobit ili (-) gubitak], neto	012	(7.592.753)	(1.436.657)	(9.896.251)	6.041.964
Dobici ili (-) gubici po prestanku priznavanja ulaganja u društva kćeri, zajedničke pothvate i pridružena društva, neto	013	-	-	-	-
Dobici ili (-) gubici po prestanku priznavanja nefinancijske imovine, neto	014	-	-	2.166.883	2.165.924
Ostali prihodi iz poslovanja	015	20.267.730	11.837.756	37.704.456	(5.697.112)
(Ostali rashodi iz poslovanja)	016	19.349.962	10.964.899	11.822.030	(9.619.475)
<b>Ukupno prihodi iz poslovanja, neto (1. - 2. - 3. + 4. + 5. - 6. + od 7. do 14. - 15.)</b>	<b>017</b>	<b>812.338.099</b>	<b>183.046.224</b>	<b>1.015.825.661</b>	<b>305.427.370</b>
(Administrativni rashodi)	018	418.161.923	127.075.427	656.781.969	220.375.470
(Doprinosi u novcu sanacijskim odborima i sustavima osiguranja depozita)	019	13.916.357	3.479.089	31.876.191	14.584.146
(Amortizacija)	020	67.823.078	16.981.062	99.922.281	28.051.301
Dobici ili (-) gubici zbog promjena, neto	021	(4.328.639)	(2.350.084)	(4.308.026)	(1.448.506)
(Rezerviranja ili (-) ukidanje rezerviranja)	022	306.219	(20.428.201)	60.672.564	62.477.484
(Umanjenje vrijednosti ili (-) ukidanje umanjnja vrijednosti po financijskoj imovini koja se ne mjeri po fer vrijednosti kroz dobit ili gubitak)	023	63.262.189	61.565.821	132.904.027	67.452.489
(Umanjenje vrijednosti ili (-) ukidanje umanjnja vrijednosti ulaganja u društva kćeri, zajedničke pothvate i pridružena društva)	024	-	-	-	-
(Umanjenje vrijednosti ili (-) ukidanje umanjnja vrijednosti po nefinancijskoj imovini)	025	(1.903.399)	(1.903.399)	64.389.378	57.861.031
Negativni goodwill priznat u dobiti ili gubitku	026	-	-	1.013.837.004	706.346
Dio dobiti ili (-) gubitka od ulaganja u društva kćeri, zajedničke pothvate i pridružena društva obračunat metodom udjela	027	-	-	-	-
Dobit ili (-) gubitak od dugotrajne imovine i grupe za otuđenje klasificirane kao namijenjene za prodaju koje nisu kvalificirane kao poslovanje koje se neće nastaviti	028	-	-	-	-
<b>Dobit ili (-) gubitak prije oporezivanja iz poslovanja koje će se nastaviti (17. - od 18. do 20. +21. - od 22. do 25. + od 26. do 28.)</b>	<b>029</b>	<b>246.443.093</b>	<b>(6.073.659)</b>	<b>978.808.229</b>	<b>(146.116.711)</b>
(Porezni rashod ili (-) prihod koji se odnosi na dobit ili gubitak iz poslovanja koje će se nastaviti)	030	43.819.105	(1.961.079)	16.827.716	15.369.112
<b>Dobit ili (-) gubitak nakon oporezivanja iz poslovanja koje će se nastaviti (29. - 30.)</b>	<b>031</b>	<b>202.623.988</b>	<b>(4.112.580)</b>	<b>961.980.513</b>	<b>(161.485.823)</b>
Dobit ili (-) gubitak nakon oporezivanja iz poslovanja koje se neće nastaviti (33. - 34.)	032	-	-	-	-
Dobit ili (-) gubitak prije oporezivanja iz poslovanja koje se neće nastaviti	033	-	-	-	-
(Porezni rashodi ili (-) prihodi povezani s poslovanjem koje se neće nastaviti)	034	-	-	-	-
<b>Dobit ili (-) gubitak tekuće godine (31. + 32.; 36. + 37.)</b>	<b>035</b>	<b>202.623.988</b>	<b>(4.112.580)</b>	<b>961.980.513</b>	<b>(161.485.823)</b>
Pripada manjinskom udjelu [nekontrolirajući udjeli]	036	-	-	-	-
Pripada vlasnicima matičnog društva	037	202.623.988	(4.112.580)	961.980.513	(161.485.823)
<b>IZVJEŠTAJ O OSTALOJ SVEOBUHVAATNOJ DOBITI</b>					
Dobit ili (-) gubitak tekuće godine	038	202.623.988	(4.112.580)	961.980.513	(161.485.823)
Ostala sveobuhvatna dobit (40. + 52.)	039	(24.780.852)	(18.042.639)	(18.585.009)	399.090.058
*Stavke koje neće biti reklasificirane u dobit ili gubitak (od 41. do 47. + 50. + 51.)	040	1.831.095	2.288.818	5.542.865	5.542.865
Materijalna imovina	041	6.411.028	6.411.028	12.387.082	12.387.082
Nematerijalna imovina	042	-	-	-	-
Aktuarski dobici ili (-) gubici na mirovinskim planovima pod pokroviteljstvom poslodavca	043	(2.968.225)	(2.968.225)	-	-
Dugotrajna imovina i grupe za otuđenje namijenjene za prodaju	044	-	-	-	-
Dio ostalih priznatih prihoda i rashoda od subjekata koji se obračunava metodom udjela	045	-	-	-	-
Promjene fer vrijednosti vlasničkih instrumenata koji se mjere po fer vrijednosti kroz ostalu sveobuhvatnu dobit	046	-	-	-	-
Dobici ili (-) gubici od računovodstva zaštite vlasničkih instrumenata mjerenih po fer vrijednosti kroz ostalu sveobuhvatnu dobit	047	-	-	(5.627.490)	(5.627.490)
Promjene fer vrijednosti vlasničkih instrumenata koji se mjere po fer vrijednosti kroz ostalu sveobuhvatnu dobit [zaštićena stavka]	048	-	-	-	-
Promjene fer vrijednosti vlasničkih instrumenata mkoji se mjere po fer vrijednosti kroz ostalu sveobuhvatnu dobit [instrument zaštite]	049	-	-	-	-
Promjene fer vrijednosti financijskih obveza koji se mjere po fer vrijednosti kroz dobit ili gubitak koje se mogu pripisati promjenama u kreditnom riziku	050	-	-	-	-
Porez na dobit koji se odnosi na stavke koje neće biti reklasificirane	051	(1.611.708)	(1.153.985)	(1.216.727)	(1.216.727)
Stavke koje je moguće reklasificirati u dobit ili gubitak (od 53. do 60.)	052	(26.611.947)	(20.331.457)	(24.127.874)	393.547.193
Zaštita neto ulaganja u inozemno poslovanje [efektivni udjel]	053	-	-	-	-
Zamjena strane valute	054	-	-	-	-
Rezerva za zaštitu novčanih tokova [efektivni udjel]	055	-	-	-	-
Instrumenti zaštite od rizika [elementi koji nisu određeni]	056	-	-	-	-
Dužnički instrumenti po fer vrijednosti kroz ostalu sveobuhvatnu dobit	057	(32.525.728)	(24.866.593)	(29.424.237)	480.889.021
Dugotrajna imovina i grupe za otuđenje namijenjene za prodaju	058	-	-	-	-
Udjel ostalih priznatih prihoda i rashoda od ulaganja u društva kćeri, zajedničke pothvate i pridružena društva	059	-	-	-	-
<b>Porez na dobit koji se odnosi na stavke koje je moguće reklasificirati u dobit ili (-) gubitak</b>	<b>060</b>	<b>5.913.781</b>	<b>4.535.136</b>	<b>5.296.363</b>	<b>(87.341.828)</b>
<b>Ukupna sveobuhvatna dobit tekuće godine (38. + 39.; 62. + 63.)</b>	<b>061</b>	<b>177.843.136</b>	<b>(22.155.219)</b>	<b>943.395.504</b>	<b>237.604.235</b>
Pripada manjinskom udjelu [nekontrolirajući udjel]	062	-	-	-	-
Pripada vlasnicima matičnog društva	063	177.843.136	(22.155.219)	943.395.504	237.604.235

**IZVJESTAJ O NOVČANOM TIJEKU**  
u razdoblju 1.1.2022. do 31.12.2022.

**Obveznik: Hrvatska poštanska banka**

**u kunama**

Naziv pozicije	AOP oznaka	Isto razdoblje prethodne godine	Tekuće razdoblje
1	2	3	4
<b>Poslovne aktivnosti prema direktnoj metodi</b>			
Naplaćena kamata i slični primici	001	-	-
Naplaćene naknade i provizije (Plaćena kamata i slični izdaci)	002	-	-
(Plaćene naknade i provizije)	003	-	-
(Plaćeni troškovi poslovanja)	004	-	-
Neto dobiti / gubici od financijskih instrumenata po fer vrijednosti u računu dobiti i gubitka	005	-	-
Ostali primici	006	-	-
(Ostali izdaci)	007	-	-
	008	-	-
<b>Poslovne aktivnosti prema indirektnoj metodi</b>			
Dobit/(gubitak) prije oporezivanja	009	246.443.093	978.808.229
Usklađenja:			
Umanjenja vrijednosti i rezerviranja	010	67.897.047	197.884.617
Amortizacija	011	67.823.078	99.922.281
Neto nerealizirana (dobit)/gubitak od financijske imovine i obveza po fer vrijednosti kroz račun dobiti i gubitka	012	(91.125.598)	314.658
(Dobit)/gubitak od prodaje materijalne imovine	013	-	-
Ostale nenovčane stavke	014	(524.108.504)	(733.300.691)
<b>Promjene u imovini i obvezama iz poslovnih aktivnosti</b>			
Sredstva kod Hrvatske narodne banke	015	(107.284.615)	1.326.441.533
Depoziti kod financijskih institucija i krediti financijskim institucijama	016	-	-
Kreditni i predujmovi ostalim komitentima	017	496.539.424	(9.142.157.730)
Vrijednosni papiri i drugi financijski instrumenti po fer vrijednosti kroz ostalu sveobuhvatnu dobit	018	470.382.081	3.724.744.119
Vrijednosni papiri i drugi financijski instrumenti koji se drže radi trgovanja	019	171.790.050	113.812.511
Vrijednosni papiri i drugi financijski instrumenti kojima se aktivno ne trguje, a vrednuju se prema fer vrijednosti kroz račun dobiti i gubitka	020	50.800.000	-
gubitka	021	-	-
Vrijednosni papiri i drugi financijski instrumenti koji se vode po amortiziranom trošku	022	1.524.413	5.460.553.282
Ostala imovina iz poslovnih aktivnosti	023	9.818.603	49.483.332
Depoziti od financijskih institucija	024	78.058.830	710.181.056
Transakcijski računi ostalih komitenata	025	913.204.182	9.020.980.506
Štedni depoziti ostalih komitenata	026	1.918.206.578	2.862.566.476
Oročeni depoziti ostalih komitenata	027	(773.984.130)	(266.568.973)
Izvedene financijske obveze i ostale obveze kojima se trguje	028	24.867.990	12.055.019
Ostale obveze iz poslovnih aktivnosti	029	244.485.428	430.467.926
Naplaćene kamate iz poslovnih aktivnosti [indirektna metoda]	030	553.864.096	793.712.081
Primljene dividende iz poslovnih aktivnosti [indirektna metoda]	031	1.143.665	1.163.244
Plaćene kamate iz poslovnih aktivnosti [indirektna metoda]	032	(36.367.350)	(60.411.390)
(Plaćeni porez na dobit)	033	-	5.782.313
<b>Neto novčani tokovi iz poslovnih aktivnosti (od 1. do 33.)</b>	<b>034</b>	<b>2.617.723.353</b>	<b>4.554.796.545</b>
<b>Ulagačke aktivnosti</b>			
Primici od prodaje / plaćanja za kupnju materijalne i nematerijalne imovine	035	(63.211.292)	(267.215.465)
Primici od prodaje / plaćanja za kupnju ulaganja u podružnice, pridružena društva i zajedničke pothvate	036	-	-
Primici od naplate / plaćanja za kupnju vrijednosnih papira i drugih financijskih instrumenata koji se drže do dospjeća	037	-	-
Primljene dividende iz ulagačkih aktivnosti	038	1.524.413	-
Ostali primici / plaćanja iz ulagačkih aktivnosti	039	-	-
<b>Neto novčani tokovi iz ulagačkih aktivnosti (od 35. do 39.)</b>	<b>040</b>	<b>(61.686.879)</b>	<b>(267.215.465)</b>
<b>Financijske aktivnosti</b>			
Neto povećanje/(smanjenje) primljenih kredita iz financijskih aktivnosti	041	(44.838.724)	403.686.853
Neto povećanje/(smanjenje) izdanih dužničkih vrijednosnih papira	042	-	-
Neto povećanje/(smanjenje) instrumenata dopunskoga kapitala	043	-	-
Povećanje dioničkoga kapitala	044	-	-
(Isplaćena dividenda)	045	-	-
Ostali primici/(plaćanja) iz financijskih aktivnosti	046	-	681.600
<b>Neto novčani tokovi iz financijskih aktivnosti (od 41. do 46.)</b>	<b>047</b>	<b>(44.838.724)</b>	<b>404.368.453</b>
<b>Neto povećanje/(smanjenje) novca i novčanih ekvivalenata (34. + 40. + 47.)</b>	<b>048</b>	<b>2.511.197.750</b>	<b>4.691.949.533</b>
Novac i novčani ekvivalenti na početku razdoblja	049	4.091.821.698	6.509.079.497
Učinak promjene tečaja stranih valuta na novac i novčane ekvivalente	050	(7.592.753)	(9.896.251)
<b>Novac i novčani ekvivalenti na kraju razdoblja (48. + 49. + 50.)</b>	<b>051</b>	<b>6.595.426.695</b>	<b>11.191.132.779</b>

Opis pozicije	ADP oznaka	Raspodjeljivo imateljima kapitala matice										Manjinski udjel			Ukupno
		Kapital	Premija na dionice	Izdani vlasnički instrumenti osim kapitala	Druge stavke kapitala	Akumulirana ostala sveobuhvatna dobit	Zadržana dobit	Revalorizacijske rezerve	Ostale rezerve	( ) Trezorska dionice	Dobit ili (-) gubitak koji pripada vlasnicima matičnog društva	( ) Diverzifikacijske pozicije	Akumulirana ostala sveobuhvatna dobit	Ostale stavke	
1	2	3	4	5	6	7	8	9	10	11	12	13	14	15	16
Početno stanje (preveo prepravljeno)	001	1.214.775.000	-	-	-	240.183.702	207.151.162	-	702.479.141	(477.000)	202.623.987	-	-	-	2.656.745.952
Učinci ispravaka pogrešaka	002	-	-	-	-	-	(5.782.313)	-	-	-	-	-	-	-	(5.782.313)
Učinci promjena računovodstvenih politika	003	-	-	-	-	-	-	-	-	-	-	-	-	-	-
<b>Početno stanje (tekuće razdoblje) (1. + 2. + 3.)</b>	<b>004</b>	<b>1.214.775.000</b>	<b>-</b>	<b>-</b>	<b>-</b>	<b>240.183.702</b>	<b>201.368.849</b>	<b>-</b>	<b>702.479.141</b>	<b>(477.000)</b>	<b>202.623.987</b>	<b>-</b>	<b>-</b>	<b>-</b>	<b>2.650.963.679</b>
Izdavanje redovnih dionica	005	-	-	-	-	-	-	-	-	-	-	-	-	-	-
Izdavanje povoljstvenih dionica	006	-	-	-	-	-	-	-	-	-	-	-	-	-	-
Izdavanje drugih vlasničkih instrumenata	007	-	-	-	-	-	-	-	-	-	-	-	-	-	-
Dovršavanje ili istek ostalih izdatih vlasničkih instrumenata	008	-	-	-	-	-	-	-	-	-	-	-	-	-	-
Prihvatanje potraživanja u vlasničke instrumente	009	-	-	-	-	-	-	-	-	-	-	-	-	-	-
Redukcija kapitala	010	-	-	-	-	-	-	-	-	-	-	-	-	-	-
Diverzifikacija	011	-	-	-	-	-	-	-	-	-	-	-	-	-	-
Kupnja trezorskih dionica	012	-	-	-	-	-	-	-	-	(204.600)	-	-	-	-	(204.600)
Prodaja ili poništenje trezorskih dionica	013	-	-	-	-	-	-	-	-	-	-	-	-	-	-
Reklasifikacija financijskih instrumenata iz kapitala u obveze	014	-	-	-	-	-	-	-	-	-	-	-	-	-	-
Reklasifikacija financijskih instrumenata iz obveza u kapital	015	-	-	-	-	-	-	-	-	-	-	-	-	-	-
Prijenos između komponenta kapitala	016	-	-	-	-	(16.933.578)	209.452.239	-	10.105.328	-	(202.623.987)	-	-	-	-
Povećanje ili (-) smanjenje kapitala kroz poslovna spajanja	017	-	-	-	-	-	-	-	-	-	-	-	-	-	-
Plaćanja temeljena na dionicama	018	-	-	-	-	-	-	-	-	-	681.600	-	-	-	681.600
Ostala povećanja ili (-) smanjenja kapitala	019	-	-	-	-	(166.282.126)	50.137.614	-	(50.604.741)	-	-	-	-	-	(166.749.253)
<b>Ukupna sveobuhvatna dobit tekuće godine</b>	<b>020</b>	<b>-</b>	<b>-</b>	<b>-</b>	<b>-</b>	<b>(18.585.009)</b>	<b>550.958.702</b>	<b>-</b>	<b>681.979.726</b>	<b>-</b>	<b>961.980.513</b>	<b>-</b>	<b>-</b>	<b>-</b>	<b>943.393.504</b>
<b>Završno stanje (tekuće razdoblje) (od 4. do 20.)</b>	<b>021</b>	<b>1.214.775.000</b>	<b>-</b>	<b>-</b>	<b>-</b>	<b>38.392.989</b>	<b>550.958.702</b>	<b>-</b>	<b>681.979.726</b>	<b>-</b>	<b>961.980.513</b>	<b>-</b>	<b>-</b>	<b>-</b>	<b>3.428.086.930</b>



**Bilješka uz financijske izvještaje**

1) KAMATNI PRIHODI		u HRK			
ACP 001	Prethodno razdoblje 01.01. - 31.12.2021.	Tromjesečno	Tekuće razdoblje 01.01. - 31.12.2022.	Tromjesečno	
	Kumulativno		Kumulativno		
Dužnički vrijednosni papiri	72.516.026	16.735.784	86.302.085	26.206.396	
Kredit i predumjovi	487.949.750	119.744.462	707.180.714	207.824.381	
Ostala imovina	9.298	-	134.685	1	
Depoziti	780	212	94.596	15.453	
Ostale obveze	-	-	-	-	
<b>Ukupno</b>	<b>560.475.854</b>	<b>136.480.468</b>	<b>793.712.080</b>	<b>234.046.230</b>	
2) KAMATNI TROŠKOVI		u HRK			
ACP 002	Prethodno razdoblje 01.01. - 31.12.2021.	Tromjesečno	Tekuće razdoblje 01.01. - 31.12.2022.	Tromjesečno	
	Kumulativno		Kumulativno		
Dužnički vrijednosni papiri	123.676	123.676	-	-	
Kredit i predumjovi	4.101.144	1.495.434	6.278.320	518.405	
Ostala imovina	-	-	-	-	
Depoziti	32.077.254	7.162.359	53.733.918	15.663.823	
Ostale obveze	65.276	65.651	399.152	148.270	
<b>Ukupno</b>	<b>36.367.350</b>	<b>8.836.120</b>	<b>60.411.388</b>	<b>16.330.498</b>	
3) PRIHODI OD PROVIZIJIA I NAKNADA		u HRK			
ACP 003	Prethodno razdoblje 01.01. - 31.12.2021.	Tromjesečno	Tekuće razdoblje 01.01. - 31.12.2022.	Tromjesečno	
	Kumulativno		Kumulativno		
Vrijednosni papiri	3.023.056	757.563	3.342.077	695.345	
Upravljanje imovinom	35.100	6.632	23.693	5.381	
Svrništvo (prema vrsti klijenta)	5.336.081	1.375.488	4.936.824	1.170.472	
Preuzete obveze po kreditima	25.465	4.283	1.955.620	728.496	
Ostalo	484.522.302	113.344.896	570.961.721	138.912.900	
<b>Ukupno</b>	<b>492.742.014</b>	<b>115.488.772</b>	<b>589.529.935</b>	<b>141.512.693</b>	
4) RASHODI OD NAKNADA I PROVIZIJIA		u HRK			
ACP 006	Prethodno razdoblje 01.01. - 31.12.2021.	Tromjesečno	Tekuće razdoblje 01.01. - 31.12.2022.	Tromjesečno	
	Kumulativno		Kumulativno		
Kliring i namira	1.538.040	397.663	12.075.368	728.778	
Ostalo	288.170.657	68.834.890	313.727.222	78.154.452	
<b>Ukupno</b>	<b>290.106.697</b>	<b>69.232.553</b>	<b>325.802.610</b>	<b>79.883.225</b>	
5) DOBITI/GUBITAK PO PRESTANKU PRIZNAVANJA FINANCISKE IMOVINE I FINANCISKIH OBAVEZA		u HRK			
ACP 007	Prethodno razdoblje 01.01. - 31.12.2021.	Tromjesečno	Tekuće razdoblje 01.01. - 31.12.2022.	Tromjesečno	
	Kumulativno		Kumulativno		
Dužnički vrijednosni papiri	-	-	-	-	
Kredit i predumjovi	-	-	2.118.089	-	
Depoziti	-	-	-	-	
Izdani dužnički vrijednosni papiri	-	-	-	-	
Ostale financijske obveze	671.529	507	928.759	760.800	
<b>Ukupno</b>	<b>671.529</b>	<b>507</b>	<b>3.046.848</b>	<b>760.800</b>	
6) DOBITI ILI GUBICI PO FINANCISKOJ IMOVINI I FINANCISKIM OBAVEZAMA KOJE SE DRŽE RADI TRGOVANJA, NETO		u HRK			
ACP 008	Prethodno razdoblje 01.01. - 31.12.2021.	Tromjesečno	Tekuće razdoblje 01.01. - 31.12.2022.	Tromjesečno	
	Kumulativno		Kumulativno		
Vlasnički instrumenti	10.326.550	1.869.962	(11.433.924)	3.308.293	
Dužnički vrijednosni papiri	(7.400.995)	(4.798.309)	(61.764.842)	2.964.941	
Trgovanje devizama i izvedenice povezane s devizama i zlatom	57.037.101	10.333.015	69.891.412	7.128.848	
<b>Ukupno</b>	<b>59.962.656</b>	<b>10.404.671</b>	<b>(3.107.354)</b>	<b>13.402.089</b>	
7) DOBITI ILI GUBICI PO FINANCISKOJ IMOVINI KOJOM SE NE TRGUJE KOJA SE OBEZNO MJERI PO FER VRIJEDNOSTI KROZ DOBITI ILI GUBITAK, NETO		u HRK			
ACP 009	Prethodno razdoblje 01.01. - 31.12.2021.	Tromjesečno	Tekuće razdoblje 01.01. - 31.12.2022.	Tromjesečno	
	Kumulativno		Kumulativno		
Vlasnički instrumenti	30.800.000	-	-	-	
Dužnički vrijednosni papiri	-	-	-	-	
Kredit i predumjovi	(308.588)	53.461	(48.152)	(241.619)	
<b>Ukupno</b>	<b>30.491.412</b>	<b>53.461</b>	<b>(48.152)</b>	<b>(241.619)</b>	
8) OPERATIVNI TROŠKOVI		u HRK			
ACP 015 & ACP 017 & ACP 018	Prethodno razdoblje 01.01. - 31.12.2021.	Tromjesečno	Tekuće razdoblje 01.01. - 31.12.2022.	Tromjesečno	
	Kumulativno		Kumulativno		
Ostali rashodi iz poslovanja	19.349.961	10.964.898	13.205.462	(14.069.123)	
Administrativni rashodi	418.181.823	127.075.427	655.594.969	224.704.027	
Rashodi za zaposlenike	249.253.627	74.116.635	342.213.136	101.241.868	
Ostali administrativni rashodi	168.908.296	52.958.792	313.341.433	123.462.159	
Doprinosi u novcu sanacijskim odborima i sustavima osiguranja depozita	13.616.387	3.479.098	31.876.199	14.584.145	
Amortizacija	67.823.078	16.981.063	99.766.251	28.172.394	
Nekretnine, postrojenja i oprema	42.643.529	10.551.196	54.149.685	14.720.106	
Ulaganja u nekretnine	-	-	-	-	
Ostala nematerijalna imovina	25.179.550	6.429.867	45.616.567	13.452.287	
<b>UKUPNO</b>	<b>519.251.320</b>	<b>158.500.477</b>	<b>600.402.473</b>	<b>253.391.442</b>	
9) TROŠKOVI VRIJEDNOSNIH USKLADIVANJA I REZERVIRANJA ZA GUBITKE		u HRK			
ACP 016 & ACP 020 & ACP 021 & ACP 023	Prethodno razdoblje 01.01. - 31.12.2021.	Tromjesečno	Tekuće razdoblje 01.01. - 31.12.2022.	Tromjesečno	
	Kumulativno		Kumulativno		
Dobit ili (-) gubici zbog promjena, neto	(4.328.639)	(2.350.084)	(3.573.879)	(714.359)	
Financijska imovina po fer vrijednosti kroz ostalu sveobuhvatnu dobit	-	-	-	-	
Financijska imovina po amortiziranom trošku	(4.328.639)	(2.350.084)	(3.573.879)	(714.359)	
Rezervacije III (-) ukidanje rezervacija	306.219	(20.428.201)	60.672.564	62.477.485	
(Obveze plaćanja sanacijskim odborima i sustavima osiguranja depozita)	(16.209.564)	(20.877.744)	49.329.991	33.678.796	
(Ostale rezervacije)	16.515.783	449.543	11.342.573	28.798.688	
(Umanjenje vrijednosti III (-) ukidanje umanjena vrijednosti po financijskoj imovini koja nije mjerena po fer vrijednosti kroz dobit ili gubitak)	63.262.189	61.565.820	130.638.174	68.186.636	
Financijska imovina po fer vrijednosti kroz ostalu sveobuhvatnu dobit	6.400.709	8.411.886	(22.113.486)	(8.106.871)	
(Financijska imovina po amortiziranom trošku)	56.852.480	53.423.934	155.751.659	76.293.063	
(Umanjenje vrijednosti III (-) ukidanje umanjena vrijednosti ulaganja u društva (kemi, zajedničke pohrane i pridružena društva)	-	-	-	-	
(Umanjenje vrijednosti III (-) ukidanje umanjena vrijednosti po nefinancijskoj imovini)	(1.903.398)	(1.903.397)	64.389.378	57.861.631	
(Nekretnine, postrojenja i oprema)	(1.791.198)	(1.791.198)	5.449.511	4.387.900	
(Ulaganja u nekretnine)	(112.200)	(112.199)	(557.027)	(557.027)	
(Društva)	-	-	-	-	
(Ostala nematerijalna imovina)	-	-	59.026.011	54.050.158	
(Ostalo)	-	-	470.883	-	
<b>UKUPNO</b>	<b>65.993.648</b>	<b>41.584.305</b>	<b>262.273.994</b>	<b>188.239.511</b>	
10) KREDITI I PREDUMJNOVI		u HRK			
ACP 024	31.12.2021.		31.12.2022.		
	Stupanj 1	Stupanj 2	Stupanj 1	Stupanj 2	Stupanj 3
Srednjanje banke	1.261.441.233	-	-	82.951.750	-
Bruto krediti	1.326.441.533	-	-	-	-
Ispravci vrijednosti	-	-	-	-	-
Depoziti	-	-	-	83.028.249	-
Ispravci vrijednosti	-	-	-	(94.500)	-
<b>Opće države</b>	<b>3.442.887.361</b>	<b>27.214.597</b>	-	<b>3.557.550.204</b>	<b>36.771.278</b>
Bruto krediti	3.456.320.467	27.813.410	92.006	3.569.080.691	92.517
Ispravci vrijednosti	(13.949.306)	(698.813)	(92.006)	(11.510.486)	(284.273)
<b>Kreditne institucije</b>	<b>277.890.317</b>	-	-	<b>111.759.176</b>	-
Bruto krediti	117.156	-	-	732.534	-
Ispravci vrijednosti	(0)	-	-	(1.029)	-
Depoziti	278.323.532	-	-	111.536.282	-
Ispravci vrijednosti	(650.373)	-	-	(699.011)	-
<b>Ostala financijska društva</b>	<b>170.320.447</b>	<b>122</b>	-	<b>279.289.573</b>	<b>4.928</b>
Bruto krediti	160.489.050	122	-	285.556.550	5.167
Ispravci vrijednosti	(2.029.031)	(0)	-	(2.818.486)	(240)
Bruto krediti	12.188.549	-	-	16.842.628	-
Ispravci vrijednosti	(288.121)	-	-	(481.119)	-
<b>Nefinancijska društva</b>	<b>1.635.395.261</b>	<b>770.088.173</b>	<b>615.079.209</b>	<b>5.542.611.820</b>	<b>1.194.963.424</b>
Bruto krediti	1.661.243.257	836.572.344	1.333.341.814	5.632.880.883	1.209.287.494
Ispravci vrijednosti	(25.858.296)	(60.484.171)	(718.262.605)	(90.269.063)	(84.324.070)
<b>Kučenstva</b>	<b>7.096.378.085</b>	<b>372.303.977</b>	<b>221.121.872</b>	<b>10.565.193.025</b>	<b>1.460.055.399</b>
Bruto krediti	7.190.592.928	413.905.430	831.400.100	10.647.236.786	1.598.257.912
Ispravci vrijednosti	(84.214.843)	(41.631.453)	(610.378.228)	(82.043.761)	(138.202.514)
<b>UKUPNO</b>	<b>13.949.303.005</b>	<b>1.169.606.868</b>	<b>836.201.081</b>	<b>20.139.335.549</b>	<b>2.681.795.029</b>
<b>534.794.912</b>					
11) FINANCISKA IMOVINA KOJOM SE NE TRGUJE KOJA SE OBEZNO MJERI PO FER VRIJEDNOSTI KROZ DOBITI ILI GUBITAK		u HRK			
ACP 013	31.12.2021.		31.12.2022.		
Srednjanje banke	-	-	-	-	-
Opće države	-	-	-	-	-
Kreditne institucije	-	-	-	-	-
Ostala financijska društva	2.895.155	2.444.340	-	-	-
Nefinancijska društva	-	-	-	-	-
Kučenstva	6.421.574	4.308.439	-	-	-
<b>UKUPNO</b>	<b>9.316.729</b>	<b>6.842.780</b>	-	-	-
12) DEPOZITI		u HRK			
ACP 044	31.12.2021.		31.12.2022.		
Srednjanje država	401.789.616	592.976.409	-	-	-
Opća država	6.575.113.951	10.682.959.424	-	-	-
Kreditne institucije	103.884.960	553.823.902	-	-	-
Ostala financijska društva	1.466.983.467	1.987.061.072	-	-	-
Nefinancijska društva	3.598.925.458	5.480.707.564	-	-	-
Kučenstva	12.691.533.020	18.113.389.460	-	-	-
<b>UKUPNO</b>	<b>24.747.210.481</b>	<b>37.410.619.817</b>	-	-	-